

Informe Anual de Gestión

Claustro Universitario de la
Universidad de Córdoba

2014



Introducción

En su artículo 40, los Estatutos de la Universidad de Córdoba establecen que es función del Claustro Universitario “Informar la memoria que anualmente será presentada por el Rector, sobre actividades docentes e investigadoras y sobre las medidas de desarrollo económico, presupuestario y de inversiones que se adopten, así como de la actividad que desarrollen los órganos de gestión y dirección de la Universidad, pudiendo realizar respecto de dicha memoria las propuestas y recomendaciones que considere oportunas”.

De acuerdo con los mencionados Estatutos, y con objeto de que el Claustro de la Universidad de Córdoba pueda someter a su aprobación el informe anual de gestión, en virtud de la competencia otorgada por dicha norma, presentamos a continuación la memoria de actividades docentes, investigadoras y de gestión desarrollada a lo largo del curso 2013-2014, comprendidas entre el 1 de octubre de 2013 y el 30 de septiembre de 2014.

A partir del curso 2014-2015, el informe anual del Rector se alojará en el Boletín Oficial de la Universidad de Córdoba (BOUCO), cuyo Reglamento fue publicado en el Boletín Oficial de la Junta de Andalucía en julio de 2014.

INFORME ANUAL DE GESTIÓN 2014

ÍNDICE

1. Introducción

2. Gestión Económica ✓

3. Investigación

4. Docencia

5. Vida Universitaria

El escenario económico financiero en el que se ha desarrollado la actividad de la Universidad de Córdoba durante 2014, sigue marcado por las normas estatales y autonómicas, referidas a cumplir los objetivos de estabilidad presupuestaria y déficit público y la continuidad de las medidas internas aprobadas en el Consejo de Gobierno, en sesión extraordinaria de 17/05/2012.

En este contexto, el Presupuesto de 2014, aprobado por el Consejo Social el 17 de diciembre de 2013, a propuesta del Consejo de Gobierno de 16 de diciembre, asciende a **125,49 millones de €**, lo que supone una bajada porcentual del 2,15% y cuantitativo de casi 2,76 millones de euros respecto al del ejercicio anterior.

Para el presupuesto de 2014 se ha hecho la siguiente previsión de **ingresos**:

PREVISIÓN DE INGRESOS AÑO 2014	MILES DE EUROS	%
CAP.3. Tasas, precios públicos y otros	28.230,15	22,50%
CAP.4. Transferencias corrientes	86.131,58	68,64%
CAP.5. Ingresos patrimoniales	210,60	0,17%
CAP.7. Transferencias de capital	9.176,67	7,31%
CAP.9. Pasivos Financieros	1.740,00	1,39%
TOTAL DE INGRESOS	125.489,00	100,00%

La comparación entre el presupuesto inicial de ingresos de 2013 y de 2014 es la siguiente:

PRESUPUESTO DE INGRESOS (MILES DE EUROS)	PRESUPUESTO 2013	% 2013	PRESUPUESTO 2014	% 2014	% Â 14/13
CAP.3. Tasas, precios públicos y otros	27.920,62	21,77%	28.230,15	22,50%	1,11%
CAP.4. Transferencias corrientes	88.978,59	69,38%	86.131,58	68,64%	-3,20%
CAP.5. Ingresos patrimoniales	210,60	0,16%	210,60	0,17%	0,00%
CAP.7. Transferencias de capital	9.397,72	7,33%	9.176,67	7,31%	-2,35%
CAP.9. Pasivos Financieros	1.740,00	1,36%	1.740,00	1,39%	0,00%
TOTAL DE INGRESOS	128.247,53	100,00%	125.489,00	100,00%	-2,15%

En cuanto a las partidas de ingresos reflejadas en el presupuesto inicial para 2014, las diferencias más significativas con el presupuesto inicial del 2013 son las siguientes:

- ✓ Las transferencias provenientes de la Junta de Andalucía, referidas a la financiación operativa, han experimentado una bajada del 5,55%.
- ✓ Previsión de una subida de un 40,34% en las transferencias que se recibirán del Estado, debido a proyectos específicos del IMIBIC y MECAOLIVAR.
- ✓ En contratos y convenios se prevé alcanzar una cifra similar a la de 2013.

- ✓ Los derechos por tasas y precios públicos se mantienen en la línea del presupuesto anterior, a la vista de la previsión de liquidación del mismo.

Respecto de los **gastos**, se hace la siguiente estimación

PREVISIÓN DE GASTOS AÑO 2014	MILES DE EUROS	%
CAP.1. Gastos de Personal	84.000,00	66,94%
CAP.2. Gastos corrientes en bienes y servicios	15.805,21	12,59%
CAP.3. Gastos financieros	1.115,00	0,89%
CAP.4. Transferencias corrientes	2.554,62	2,04%
CAP.6. Inversiones reales	19.667,47	15,67%
CAP.9. Pasivos Financieros	2.346,70	1,87%
TOTAL DE GASTOS	125.489,00	100,00%

5

La comparación entre el presupuesto inicial de gastos de 2013 y de 2014 es la siguiente:

PRESUPUESTO DE GASTOS (MILES DE EUROS)	PRESUPUESTO 2013	% 2013	PRESUPUESTO 2014	% 2014	% Â 14/13
CAP.1. Gastos de Personal	84.492,43	65,88%	84.000,00	66,94%	-0,58%
CAP.2. Gastos corrientes en bienes y servicios	16.776,47	13,08%	15.805,21	12,59%	-5,79%
CAP.3. Gastos financieros	1.315,00	1,03%	1.115,00	0,89%	-15,21%
CAP.4. Transferencias corrientes	2.871,92	2,24%	2.554,62	2,04%	-11,05%
CAP.6. Inversiones reales	20.350,13	15,87%	19.667,47	15,67%	-3,35%
CAP.9. Pasivos Financieros	2.441,58	1,90%	2.346,70	1,87%	-3,89%
TOTAL DE GASTOS	128.247,53	100,00%	125.489,00	100,00%	-2,15%

Respecto de los gastos, las diferencias más significativas con el presupuesto inicial de 2013 son las siguientes:

- ✓ La cota de personal autorizada no ha sido dotada presupuestariamente en su totalidad. A pesar de ello se contempla el mantenimiento total de empleo a fecha 31/12/2013, se aumentan las partidas de gasto previstas para promociones y plazas de nuevo ingreso del PAS. También se mantiene la política de utilización de la tasa de reposición dinámica en PDI, así como, las promociones y adaptaciones derivadas del I Convenio Colectivo del PDI laboral.
- ✓ Los gastos corrientes totales en bienes y servicios han experimentado una bajada de un 5,79 % (971 miles de €).
- ✓ Las inversiones reales (materiales e inmateriales) disminuyen globalmente en un 3,35 %, experimentando las referidas a investigación científica una subida de un 12,10%.
- ✓ En lo que respecta a los pasivos financieros, se fija la partida para la amortización de capital de los préstamos concertados en el año 2003, y la de préstamos reembolsables al MINECO de proyectos de infraestructura científica.

- ✓ Las transferencias corrientes (Capítulo IV) bajan un 11,05% y los gastos financieros (Capítulo III) bajan un 15,21%.
- ✓ La partida destinada a la infraestructura y nuevos desarrollos informáticos de gestión se mantiene igual que en 2013 (1.000 miles de €).
- ✓ Se han reducido créditos en torno a un 25% a los Vicerrectorados. Los Centros, Departamentos, Másteres Oficiales, Consejo Social y Representaciones Sindicales han experimentado una reducción en su presupuesto de un 10%, al igual que otras partidas que dependen de los Vicerrectorados de Política Científica y Campus de Excelencia y de Internacionalización y Cooperación.
- ✓ La partida de acciones extraordinarias se ha reducido en un 49,86%, principalmente, por la eliminación en 2014 de la subvención que se aportó al Parque Científico-Tecnológico de Córdoba, S.L. en 2013.
- ✓ Se mantiene en el texto articulado una disposición transitoria, con la finalidad de aclarar cómo se ha presupuestado el Capítulo I, en lo referente a la bajada salarial establecida en la Ley 3/2012, de 21 de septiembre, de Medidas Fiscales, Laborales y en materia de Hacienda Pública para el reequilibrio económico-financiero de la Junta de Andalucía. Y así poder dar cumplimiento a lo recogido en su artículo 11.2.

En resumen, se han presupuestado los ingresos bajo el principio de prudencia y los gastos están orientados a asegurar el cumplimiento de los objetivos públicos establecidos por la Universidad, con las siguientes prioridades:

1. Mantenimiento total del empleo.
2. Apoyo especial a las partidas de investigación, en particular, el mantenimiento del Programa Propio de Investigación.
3. Protección del Programa Sócrates-Erasmus y resto de Programas de Intercambio Internacionales.
4. En el resto de partidas se ha procurado cubrir las necesidades básicas para un funcionamiento adecuado.

Se han presentado ante el Consejo de Gobierno (sesión ordinaria de fecha 29 de julio de 2014) un informe trimestrales de ejecución presupuestaria a fecha 30 de junio de 2014, estableciéndose a partir de ese momento como periódica la presentación de ejecuciones presupuestarias trimestrales.

Del mismo modo, en la sesión ordinaria del Consejo de Gobierno de fecha 29 de julio de 2014 se han presentado las Directrices Generales del Presupuesto de la Universidad de Córdoba para el año 2015 y se ha establecido el límite máximo de gasto de la institución

para el año 2015 en 209.200.000 euros. En dicha sesión también se aprobó la modificación presupuestaria por la cual se incrementa al nivel de 2013 el montante global del presupuesto de Centros, Departamentos y Másteres oficiales para el ejercicio económico de 2014.

Infraestructuras

La Universidad de Córdoba ha realizado un esfuerzo por adecuar los espacios docentes, los recursos materiales y los recursos tecnológicos. Las inversiones en obras, equipamientos y proyectos de investigación, que han alcanzado un importe de 35.784.000 €, han dado como resultado, entre otros, la finalización del edificio del IMIBIC y del edificio del Vial Norte; se ha iniciado el traslado de los dos primeros cursos del Grado de Traducción e Interpretación a la Facultad de Filosofía y Letras, dotándose para ello un laboratorio de idiomas de 40 puestos y trasladándose las cabinas de interpretación al Salón de Actos de la Facultad, cuya remodelación también ha sido iniciada en el curso pasado. Cabe también mencionar la inversión realizada, a través del Programa FEDER, en equipamiento científico-técnico de las Unidades de Espectrometría de Masas y Proteómica del SCAI.

Cabe señalar igualmente la labor realizada por la Biblioteca de la Universidad, que ha apostado por servicios y recursos generados por ella misma y sin coste añadido para la Institución: los proyectos de digitalización, el Repositorio institucional Helvia, la oferta formativa sobre competencias informacionales, la programación cultural y el refuerzo de la colección bibliográfica mediante donaciones son exponentes de estas líneas de trabajo.

La partida destinada a la infraestructura y nuevos desarrollos informáticos de gestión se mantiene igual que en 2013 (1.000 miles de €).

En el último trimestre del curso, el Consejo de Gobierno de fecha 29 de julio de 2014, con la aprobación previa del Consejo Social de la Universidad, se aprobó el concurso de alquiler del Edificio de la antigua Escuela Técnica Superior de Ingeniería Agronómica y de Montes.

Recursos Humanos

— PERSONAL DE ADMINISTRACIÓN Y SERVICIOS

La plantilla de personal de administración y servicios (PAS) estaba compuesta por 732 personas a 31 de diciembre de 2013, lo que supone una bajada de un 2% en relación con la existente a la misma fecha del año anterior. De ellas el 55,8% eran mujeres y el 44,2% hombres, siendo el 51,2% PAS Funcionario y el 48,8% PAS Laboral.

Categoría y sexo	Total 2012	Total 2013	Mujeres 2012	Mujeres 2013	Hombres 2012	Hombres 2013
PAS Funcionario	380	375	244	244	136	131
PAS Laboral	353	357	162	165	191	192
Total	733	732	406	409	327	323

En lo concerniente al PAS laboral hemos de tener en consideración lo siguiente:

- ✓ Durante el curso 2013-2014 se han producido **3 jubilaciones forzosas por edad, 1 jubilación voluntaria y 1 cese por fallecimiento.**
- ✓ Continua vigente el plan de jubilaciones parciales del PAS laboral, iniciado en 2008 mediante la sustitución de un jubilado parcial por un contratado de relevo. Durante este curso se han acogido al mismo 7 trabajadores: 1 del Área de Mantenimiento, 2 del Área de Conserjería y 4 del Área de Laboratorio.
- ✓ Se han formalizado los contratos de **17 efectivos de personal laboral fijo** de nuevo ingreso. Se siguen manteniendo bolsas de trabajo en las áreas de Conserjería, Laboratorio, Grandes Animales y Biblioteca de las que se han formalizado **27 contratos y 33 ceses.**
- ✓ Se han realizado **28 cambios de categoría** como consecuencia de las promociones laborales, 7 cambios de efectivos como consecuencia de concursos de traslados y 119 reconocimientos de trienios.

En cuanto al **PAS Funcionario**, cabe señalar:

- ✓ Se han producido **3 jubilaciones forzosas por edad, 7 jubilaciones voluntarias y 2 reingresos al servicio activo.**
- ✓ Se han realizado **53 tomas de posesión** correspondientes a diversas promociones internas y personal de nuevo ingreso y gestionado **53 excedencias.**
- ✓ Se ha formalizado el **cambio de puesto de 1 funcionario de carrera** como consecuencia de su participación en **curso de traslados.** Asimismo se han realizado **10 cambios de puestos de trabajo** como consecuencia de la concesión de **comisiones de servicios o adscripciones provisionales.**
- ✓ En la bolsa de trabajo del Área de Administración se han realizado 12 nombramientos de funcionarios interinos y 10 ceses y se han realizado 111 reconocimientos de trienios.

Con respecto al **personal contratado con cargo a distintas unidades de gasto**:

- ✓ se han realizado y gestionado **305 nuevos contratos laborales** de carácter eventual y se han tramitado unas **276 prórrogas** de contratos y **319 ceses**, todos con cargo a proyectos de investigación.

En lo concerniente al porcentaje de **plazas convocadas** en los últimos tres años para el PAS que sean de promoción interna, cabe señalar lo siguiente:

- ✓ Se continúa por la Gerencia la ejecución de los acuerdos de promoción interna, derivadas del Acuerdo entre la UCO y el Comité de Empresa del PAS laboral y el Acuerdo alcanzado en la Mesa de Negociación del Personal Funcionario de Administración y Servicios sobre RPT, carrera profesional y promoción interna. Se trató de un compromiso a tres años que, a pesar de las dificultades económicas actuales, se viene ejecutando.
- ✓ Durante el año 2013 se han resuelto las promociones internas de la escala de Administrativa (33 plazas), escala de programadores (4 plazas), escala de Facultativos de Archivos, Bibliotecas y Museos (4 plazas), escala de Gestión (15 plazas) y escala de Analistas (2 plazas).
- ✓ Respecto al PAS Laboral, se han resuelto las promociones de 9 plazas de Técnico Especialista de la Unidad de Apoyo a Centros, Departamentos y Servicios, 13 plazas de personal laboral en los Grupos I y II y 8 plazas de personal laboral en el Grupo III.

—PERSONAL DOCENTE E INVESTIGADOR (PDI)

La plantilla de personal docente e investigador (PDI) activa era de 1.393 personas, a fecha 31 de diciembre de 2013. De todas ellas, 675 pertenecen al colectivo de profesorado funcionario y 718 al colectivo de profesorado contratado. En la siguiente tabla se muestra el número total de hombres y mujeres perteneciente a ambos colectivos, en función de su categoría profesional:

Categoría y sexo	Total 2013	Mujeres 2013	Hombres 2013
PERSONAL DOCENTE FUNCIONARIO			
Catedrático de Universidad	207	44	163
Titular de Universidad	362	132	230
Catedrático de Escuela Universitaria	28	7	21
Titular de Escuela Universitaria	63	27	36
Maestro de Taller/ EE.MM	15	4	11
Otros	0	0	0
TOTAL PDI FUNCIONARIO	675	214	461
PERSONAL DOCENTE CONTRATADO			
Asociado CC. Salud	242	84	158
Ayudante	68	30	38
Ayudante DEA	4	1	3
Ayudante Doctorado	2	0	2
Prof. Ayudante Doctor	30	19	11
Prof. Colaborador	3	0	3
Prof. Colaborador DEA	7	1	6
Prof. Colaborador Doctorado	15	5	10
Prof. Contratado Doctor	124	70	54
Prof. Asociado	222	51	171
Prof. Emérito	0	0	0
Prof. Visitante	1	0	1
TOTAL PDI CONTRATADO	718	261	457
TOTAL PDI	1393	475	918

Entre las distintas actuaciones relativas a la plantilla del personal docente e investigador, cabe señalar igualmente las siguientes:

- ✓ Se ha tramitado la contratación de **12 Profesores Visitantes**; a la vista del tiempo de contrato disponible se ha elaborado la propuesta de reparto con una estancia media de 70 días. Se ha otorgado **Venia Docendi a 3 profesores** del Centro Adscrito de Magisterio Sagrado Corazón.

- ✓ Se ha aprobado el nombramiento de **3 Profesores Honoríficos**, **1 solicitud de año sabático** y se ha incorporado al Catálogo de Áreas Afines la propuesta del Departamento de Mecánica de considerar el Área de conocimiento Mecánica de Fluidos afín al de Ingeniería Mecánica. Se ha realizado el nombramiento de **738 Alumnos Colaboradores** de Departamentos y **1319 Colaboradores Honorarios**. Estos últimos se distribuyeron de la siguiente manera: 967 de Departamentos, 163 de Centros y Servicios y 189 de Ciencias de la Salud.
- ✓ Durante el curso académico 2013-2014 se ha producido en el PDI **5 jubilaciones forzosas**, **44 jubilaciones voluntarias** y 2 por incapacidad. Se ha efectuado el reconocimiento de 273 trienios. Se ha tramitado **1 comisión de servicios** y **2 de servicios especiales**.
- ✓ Asimismo, en este curso en cuanto a la normativa relacionada con el profesorado, se ha modificado el Reglamento que regula la figura de Profesor Honorífico.

Con respecto a las medidas y acuerdos adoptados para la promoción de PDI con acreditación superior a la plaza que ocupe, se han llevado a cabo las siguientes actuaciones:

- ✓ De acuerdo con la previa y preceptiva autorización para cubrir exclusivamente la tasa de reposición del 10%, concedida por Orden de la Consejería de Economía, Innovación, Ciencia y Empleo de la Junta de Andalucía, durante el curso 2013-2014 se han realizado 3 convocatorias de concurso público de acceso de Profesorado a Cuerpos Docentes universitarios correspondiente a 5 plazas de CU y 4 de TU. De éstas, se han anulado 3 titularidades y una cátedra, resolviéndose satisfactoriamente el resto.
- ✓ Se ha realizado 1 convocatoria de Profesorado contratado correspondiente a dos plazas de Profesor Asociado. Asimismo, se han convocado 3 llamamientos de bolsas de trabajo para diversas áreas de conocimiento.
- ✓ En el último trimestre del curso, se ha desarrollado una aplicación informática para la actualización de los datos del PDI a efectos de acreditaciones, lo que permitirá una adecuada planificación de plazas de profesorado contratado y funcionario para los próximos cursos.
- ✓ En el Consejo de Gobierno de fecha 29 de julio de 2014, se ha aprobado la Oferta Pública de Empleo para el año 2014: 5 plazas de Titular de Universidad, 1 plaza de Titular de Universidad Vinculado y 1 plaza de Catedrático de Universidad Vinculado.
- ✓ También en este último trimestre se han concedido dos adaptaciones de contrato (1 Ayudante Doctor y 1 Contratado Doctor), se ha concedido 1 reconocimiento de Prof. Emérito y 3 reconocimientos de Prof. Honorífico.

- ✓ En el Consejo de Gobierno de fecha 29 de julio, en sesión extraordinaria, se aprobó la solicitud de 38 plazas de Ayudante Doctor a la Junta de Andalucía para el próximo curso 2014-2015, así como la adaptación de 2 contratos a Contratado Doctor y 1 contrato a Contratado Doctor interino.

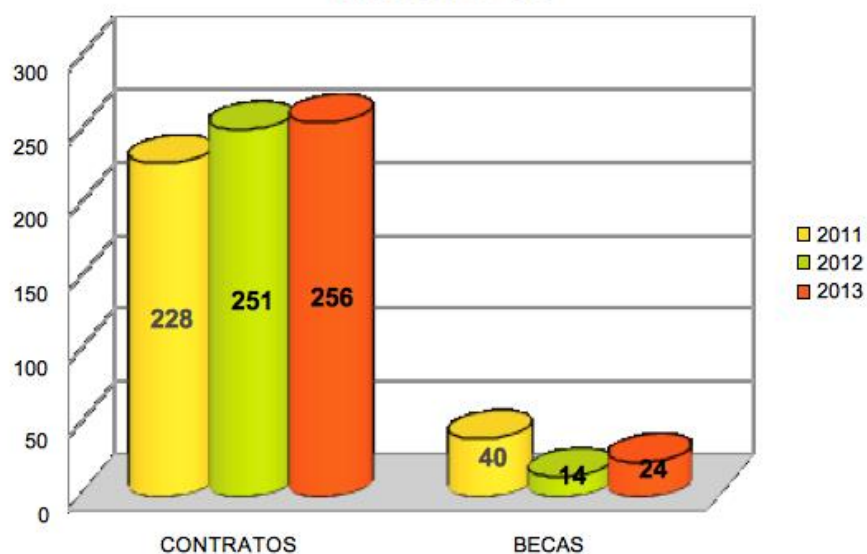
—PERSONAL DE APOYO A LA INVESTIGACIÓN

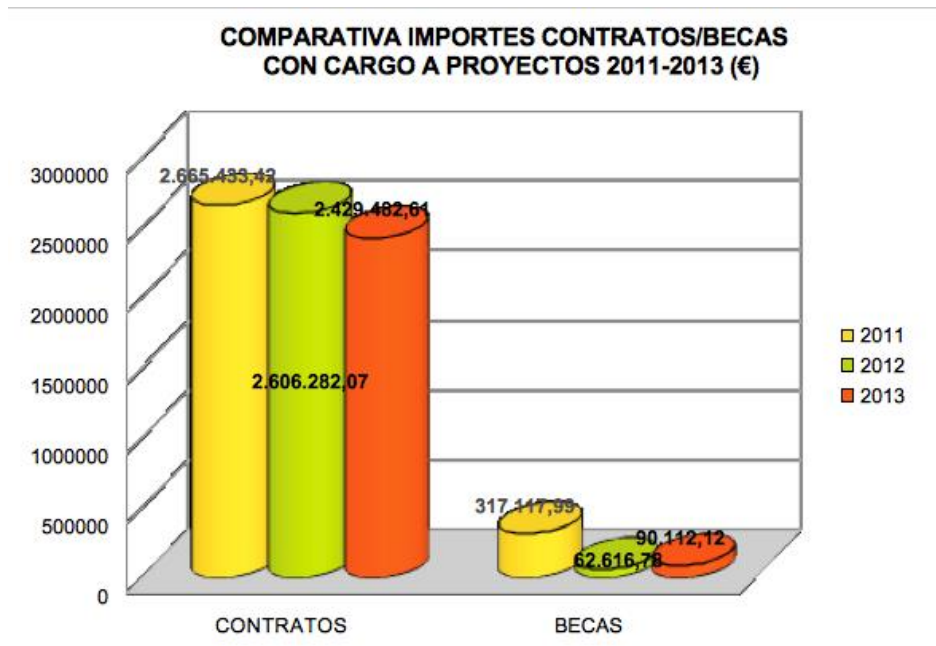
La radiografía a la plantilla universitaria concluye con el personal becado o contratado para realizar funciones de investigación dentro de la institución.

La Universidad de Córdoba, dentro de su propia normativa de contratos y de becas de investigación con cargo a proyectos, convenios, contratos, y otras unidades de gasto específicas de investigación durante el año 2013, ha publicado 11 Convocatorias de contratos con un total de **256 ofertas de Contratos** y **6 Convocatorias de Becas** con un total de **24 ofertas de Becas**.

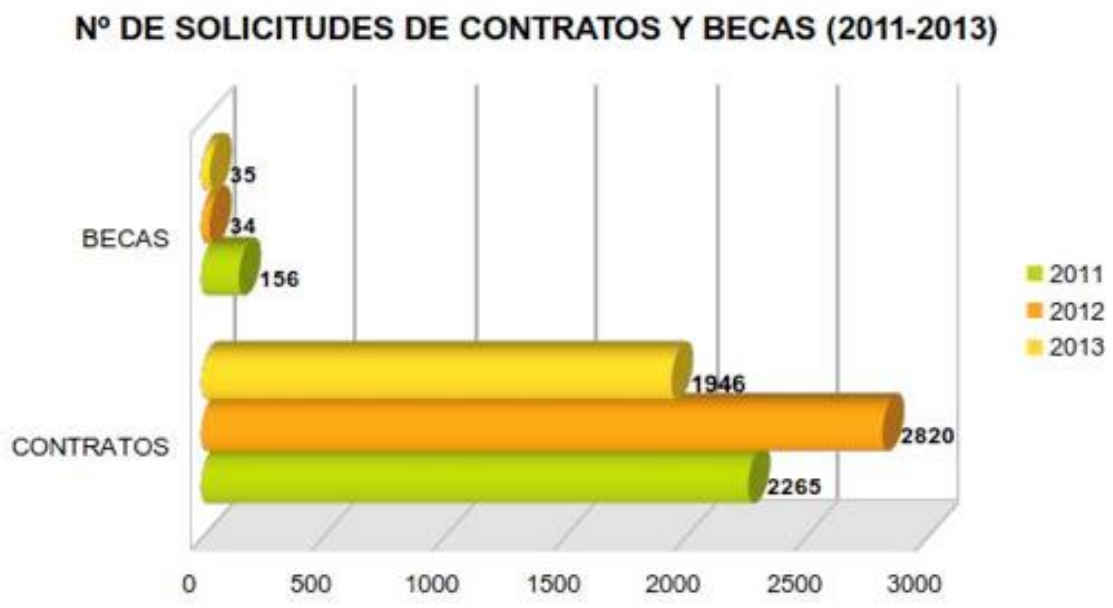
En las siguientes tablas se recogen el número de contratos y becas ofertados y el importe total por convocatoria en el periodo comprendido entre 2011 y 2013.

COMPARATIVA CONTRATOS/BECAS CON CARGO A PROYECTOS
Número 2011-2013





La evolución de las solicitudes tramitadas con cargo a estas Convocatorias asciende a un total de **1.981**, desglosado en 1.946 solicitudes de contratos y 35 de becas de investigación.



El desglose por categorías profesionales de contratos de investigación con cargo a proyectos, grupos, contratos y convenios de investigación convocados en 2013 se recoge en la siguiente tabla:

Categoría profesional	Número
Ayudante no titulado	11
Doctor	29
Técnico-Especialista	31
Titulado de Grado Medio	31
Titulado Superior	154
TOTAL	256

Las prórrogas tramitadas por el Servicio de Gestión de la Investigación en el año 2013 asciende a un total de 626 prórrogas, desglosadas en 614 de contratos y 12 de becas de investigación.

Nº DE PRÓRROGAS TRAMITADAS			
AÑO	CONTRATOS	BECAS	TOTAL
2011	531	91	622
2012	615	34	649
2013	614	12	626

El total de personal de investigación **activo** a fecha 31 de diciembre de 2013 de Convocatorias externas correspondientes a Programas de Personal Investigador en Formación, Programas Postdoctorales y Personal Técnico de Apoyo asciende a 182, según el siguiente detalle por Programas:

PERSONAL I+D DE CONVOCATORIAS EXTERNAS ACTIVOS EN 2013

TIPO DE PERSONAL	ORGANISMO	PROGRAMAS	TOTAL
PREDOCTORAL	MECD	Formación Profesorado Universitario (FPU)	66
	MINECO	Formación Personal Investigador (FPI)	32
	JA	Becas Proyectos de Excelencia	23
		Becas Áreas Deficitarias	22
POSTDOCTORAL	MECD	Otros Postdoctorales (AP)	5
	MINECO	Ramón y Cajal (RYC)	11
		Juan de la Cierva (JDC)	7
	UE	Marie Curie	2
	JA	Doctores Proyectos de Excelencia	5
PERSONAL TÉCNICO	MINECO	Personal Técnico de Apoyo	9
TOTAL			182

La evolución del número de nuevos contratos y becas procedentes de convocatorias externas que se han obtenido en los últimos años, tanto para el personal predoctoral como postdoctoral, se recoge en las siguientes tablas:

CONVOCATORIAS DE PERSONAL PREDOCTORAL				
ORGANISMO	PROGRAMAS	CONV. 2011	CONV. 2012	CONV. 2013
MECD	Formación Profesorado Universitario (FPU)	0	10	
MINECO	Formación Personal Investigador (FPI)	7	10	4
JA	Becas Proyectos de Excelencia	1	0	6
Total		8	20	10

CONVOCATORIAS DE PERSONAL POSTDOCTORAL Y PTA				
ORGANISMO	PROGRAMAS	CONV. 2011	CONV. 2012	CONV. 2013
MINECO	Ramón y Cajal (RyC)	3	2	
	Formación Postdoctoral (antiguos JDC)	3	1	
	Marie Curie	2	0	0
JA	Doctores Proyectos de Excelencia	3	0	5
MINECO	Personal Técnico de Apoyo (PTA)	1	1	
Total		12	4	5

Observaciones:

Becarios FPU: no se publicó convocatoria en el año 2011, por eso el indicador es 0. La convocatoria 2013 está pendiente de resolución

Becarios de PROYECTOS DE EXCELENCIA: no se ha publicado convocatoria del año 2012, por eso el indicador es 0

RAMON Y CAJAL y FORMACIÓN POSTDOCTORAL (Antiguos Juan de la Cierva) Y PTA: pendiente de resolución la convocatoria 2013

DOCTORES DE PROYECTOS DE EXCELENCIA: no se ha publicado convocatoria en 2012.

Con relación a las convocatorias de estancias de Personal Investigador en Formación de la convocatoria 2013, el detalle es el siguiente:

CONVOCATORIA	SOLICITUDES	CONCEDIDAS
FPU	20	10
FPI	6	6
Total	26	16

Responsabilidad Social y conciliación

Las partidas específicas para ayudas de acción social previstas en el Presupuesto constituyen un montante equivalente al 1,2% de la masa salarial (Cap.I). La Universidad de Córdoba tiene aprobadas las siguientes medidas para propiciar la mejora en la conciliación de la vida familiar y laboral:

- ✓ Flexibilización horaria para el PAS
- ✓ Reducciones de jornada en condiciones especiales
- ✓ Ayudas para Centros de Educación Infantil, Comedores Escolares y Aulas Matinales
- ✓ Concesión de periodos vacacionales que no se ajusten a criterios generales
- ✓ Se continua con el programa piloto para la implantación de tele-trabajo entre el personal de administración y servicios.

Los fondos de Acción Social de la Universidad de Córdoba durante el año 2013 se han regulado por lo dispuesto en el Reglamento de Acción Social, aprobado por Acuerdo del Consejo de Gobierno de fecha 28 de octubre de 2010, y modificado por Acuerdos de Consejo de Gobierno el 22 de julio de 2011 y 8 de junio de 2012. Como novedad introducida en la modificación de 2012, debemos resaltar lo dispuesto en el artículo 6.4 del Reglamento, donde se establece el reparto de los fondos de acción social, en sus modalidades no automáticas, en función de la renta per cápita de la unidad familiar. No obstante, por Acuerdo de Consejo de Gobierno de 4 de abril de 2014 se dota el Fondo de Acción Social con la cantidad adicional de 257.668,23 euros, procedentes del crédito existente en el Plan de Pensiones, para poder hacer frente a la totalidad de las ayudas no automáticas, sin límite de renta, siempre que cumplan los demás requisitos establecidos en el Reglamento. La evolución de ayudas de Acción Social en los últimos tres ejercicios económicos ha sido la que sigue:

	2011	2012	2013
Incentivos a la Modalidad de Acción Social Automática			
Matrícula Universitaria (UCO y otras Univers)	208.914,00	247.814,00	237.621,13
Indemnización por fallecimiento	90.972,47	61.574,66	117.082,53
Premio de Jubilación	310.108,40	365.543,23	563.752,74
Complemento de Incapacidad Temporal	58.004,05	35.705,63	43.195,97
TOTAL	667.998,92	710.637,52	961.652,37
Incentivos a la Modalidad de Acción Social NO Automática			
Adquisición libros de texto para hijos.	30.695,6	22.114,47	21.911,28
Adquisición libros de texto para empleados.	3.159,66	1.471,39	927,36
Centros de Educación Infantil	29.839,06	23.593,55	18.672,17
Mínusvalías, Enfermed. Crónicas y/o Geriátricas.	28.811,51	20.554,06	21.713,63
Tratamientos Odontológicos	81.828,90	35.705,63	43.871,90
Óptica	27.424,76	25.552,32	21.967,60
Comedores Escolares	78.163,83	77.050,60	74.510,31
Ayudas situaciones extraordinarias e imprevistas	4.432,20	0,00	0,00
Ayuda para adquisición de primera vivienda	11.103,25	0,00	4.974,60
Ayudas por natalidad y adopción legal.	9.261,32	7.581,60	11.528,15
Ayuda por Accidente en Comisión de Servicios	3.527,99	0,00	0,00
Ayudas Aula Matinal	5.756,97	7.547,45	6.065,29
Anticipos	102.996,20	23.129,29	52.876,07
TOTAL	417.001,25	244.300,36	279.018,36

Además de estos fondos sociales que la Universidad tiene suscritos con las organizaciones sindicales, la UCO tiene incentivos para la jubilación anticipada de su personal, habiéndole dedicado en los tres últimos años los siguientes incentivos:

	2011	2012	2013
Incentivos a la Jubilación voluntaria	2.069.667,93	2.352.145,17	2.621.721,94

INFORME ANUAL DE GESTIÓN 2014

ÍNDICE

1. Introducción

2. Gestión Económica

3. Investigación ✓

4. Docencia

5. Vida Universitaria

Investigación

Como ha sucedido en los últimos años, la situación económica condiciona en buena medida la actividad científica llevada a cabo por la institución. En el año 2013 se han destinado a investigación de **32.088.934,79 millones de €**, lo que supone más de seis millones más respecto a 2012 y el 21,41% del presupuesto liquidado de la Universidad de Córdoba. Del total de proyectos concedidos, 7 son internacionales, 4 nacionales, y 12 autonómicos.

20

Presupuesto de Investigación	de	2010	2011	2012	2013
Presupuesto de investigación liquidado		29.390.697	25.890.823	26.066.000	32.088.934,79
Total Presupuesto liquidado		162.586.816	156.888.963	146.403.910	149.877.240,38
Porcentaje		18,1%	16,5%	17,8%	21,41%

Del concurso a las principales Convocatorias Competitivas de Acciones de I+D de Organismos Externos, de ámbito europeo, nacional y autonómico realizadas en el año 2013, se han concedido a la Universidad de Córdoba **23 Proyectos de Investigación por un valor de 4.088,334,45 millones de euros**, si bien se ha de tener en cuenta que hay un retraso de un año en la convocatoria anual de proyectos de investigación del Ministerio de Economía y Competitividad, por lo que este dato no puede considerarse definitivo. Con la resolución provisional que nos han concedido a fecha septiembre de 2014 tenemos 26 proyectos de esta convocatoria pero la concesión es en 2014. El desglose para los cuatro últimos años del número de proyectos concedidos es el siguiente:

Proyectos Competitivos	Concedidos			
	2010	2011	2012	2013
Programas Internacionales	5	9	6	7
Programas Nacionales	74	54	45	4
Programas Autonómicos	23	24	12	12
Total	102	87	63	23

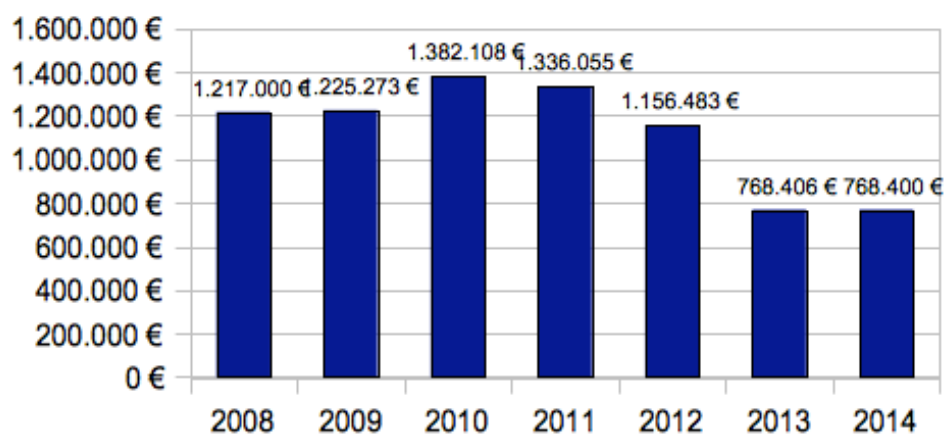
En total se ha generado una financiación externa competitiva de Proyectos y Ayudas de Investigación de **4.088.334,45 €**, teniendo en cuenta que hay un retraso de un año en la Convocatoria anual de proyectos de investigación del Ministerio de Economía y Competitividad, lo que supone una disminución de un 52% en relación al anterior periodo.

PROYECTOS COMPETITIVOS Tipología	CONCEDIDOS POR AÑO			IMPORTE CONCEDIDO		
	2011	2012	2013	2011	2012	2013
Programas Internacionales						
Programa Marco	8	4	4	2.309.617,40	693.777,60	1.208.647,60
Otros Proyectos Internacionales	1	2	3	294.656,25	651.599,00	219.531,20
Subtotal	9	6	7	2.604.273,65	1.345.376,60	1.428.178,80
Programas Nacionales						
MINECO. Conv. Proy Inv Fundamental No Orientada	35	18	0	4.627.152,53	1.105.650,00	0,00*
MINECO. Subprograma INNPACTO	4	0	0	755.436,69	0,00	0,00
INIA. Proyectos Inv. Agraria, Pesquera, Alimentaria	4	0	1	98.194,80	0,00	65.000,40
INIA. Acc. Complementarias-- Mod.Proyectos	0	0	1	0,00	0,00	35.000,00
MITC. Acción Estratégica en Telecomunicaciones	1	0	0	78.040,00	0,00	0,00
ISCIH. Proyectos ACC. Estratégica Salud	1	0	0	168.630,44	0,00	0,00
Fundación Biodiversidad	0	0	1	0,00	0,00	20.000,00
Contratos ligados a convocatorias competitivas	6	27	0	635.607,00	456.900,85	0,00
OTROS Proyectos I+D	3	0	1	380.176,70	0,00	149.941,20
Subtotal	54	45	4	6.743.238,16	1.562.550,85	269.941,60
Programas Autonómicos						
J.A. CEICyE. Proyectos de Excelencia	20	12	12	2.142.033,51	2.293.440,48	2.390.214,05
J.A. CEICyE. Proyectos Internacionales	1	0	0	26.174,50	0,00	0,00
J.A. C.EMPLEO. Programas Arraigo, Inserción y Promoción	3	0	0	21.910,00	0,00	0,00
Subtotal	24	12	12	2.190.118,01	2.293.440,48	2.390.214,05
TOTAL	87	63	23	11.537.629,82	5.201.367,93	4.088.334,45

* La convocatoria 2013 de Proyectos de Investigación Nacionales se ha retrasado 11 meses por lo que la concesión será en 2014

Especial atención merece en este informe el Programa Propio de Fomento de la Investigación. A pesar de dicha apuesta, la crisis económica ha afectado a los fondos asignados al Programa Propio en el año 2014 al igual que en 2013, sufriendo en su presupuesto con respecto al año anterior una merma del 5,67% que ya había perdido en 2013 un 33,56% en su cuantía.

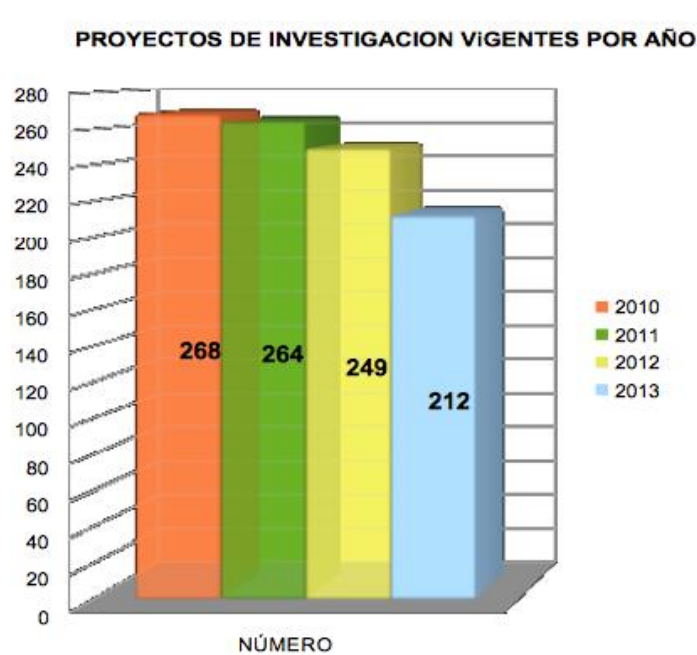
Comparativa Dotación Económica del Programa Propio de Fomento de la Investigación. Periodo 2008-2014



Su presupuesto asciende a un total de **768.400 €**, distribuido en las siguientes modalidades:

COMPARATIVA DOTACIÓN PRESUPUESTARIA PROGRAMA PROPIO DE FOMENTO DE LA INVESTIGACIÓN					
MODALIDADES DE AYUDA	DOTACIÓN 2013	% Mod sobre Total	DOTACIÓN 2014	% Mod sobre Total	% Variación 2014/2013
1 . Ayudas a grupos de investigación	560.000	72,88%	563.132	73,29%	0,56
2 . Ayudas complementarias	60.000	7,81%	60.000	7,81%	0,00
3 . Ayudas reparación instrum. científica	28.000	3,64%	28.000	3,64%	0,00
4 . Ayudas Cofinanciación contratación P. Inv.	70.000	9,11%	70.000	9,11%	0,00
5 . Contratos puente para Doctorandos	50.406	6,56%	47.268	6,15%	-6,23
TOTAL	768.406	100,00%	768.400	100,00%	-5,67

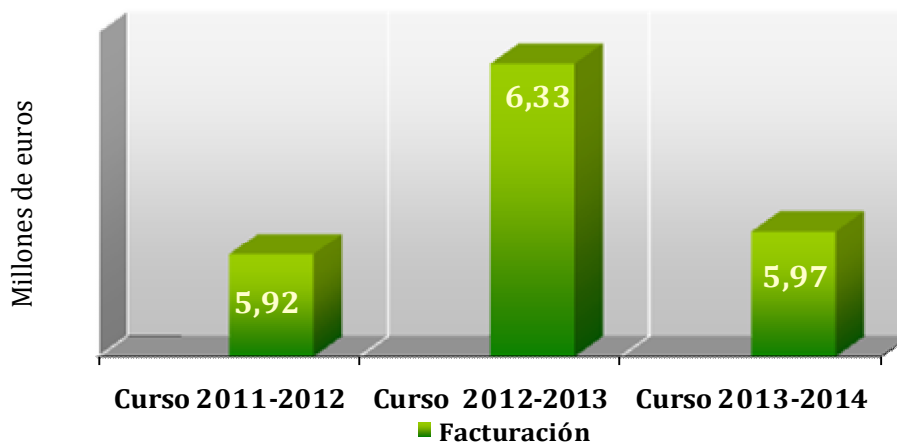
Por otro lado, el número total de proyectos de investigación en ejecución durante los cuatro últimos años el siguiente:



En el último trimestre del curso 2013-2014 se ha aprobado el I Programa de Fortalecimiento de las Capacidades I+D+i , aprobado en la sesión ordinaria del Consejo de Gobierno, de fecha 29 de julio de 2014.

—TRANSFERENCIA DE RESULTADOS

La facturación realizada por la OTRI en el curso 2013-2014, que corresponde a convenios específicos, contratos vía artículo 83 de la LOU, peritajes, cursos, y asesorías científico técnicas, ascendió a **5.976.280 €**.



A esas cifras se suman los ingresos ligados a la propiedad industrial de la UCO procedentes de la explotación de la variedad de olivo protegida "Sikitita" y de la firma contratos de opción sobre patentes, que ascendieron a 4.555,65 €. En el apartado de gestión de la propiedad industrial, se han presentado 3 nuevas solicitudes de patentes españolas. Además se han presentado 6 solicitudes de extensión vía PCT (Tratado de Cooperación en materia de Patentes). En el curso 2013-2014 hay dos empresas de base tecnológica promovidas por miembros de la comunidad universitaria que en la actualidad se encuentran en última fase de constitución. El número total de Empresas de Base Tecnológica vigentes de la Universidad de Córdoba es de 27.

A todo ello se suma la importante labor de estímulo del emprendimiento desarrollada por la OTRI con iniciativas como la organización de jornadas formativas, talleres, o la convocatoria del Concurso de Ideas de Negocio que cuenta ya su séptima edición. A ello hay que añadir una de las principales actividades de la OTRI: el fomento de la relación Universidad-Empresa. Como resultado de esta línea se han mantenido 70 contactos con empresas y gestionado 55 demandas tecnológicas.

Finalmente, en el último trimestre del curso la Universidad de Córdoba ha solicitado en julio de 2014 un total de 60 becas para participar en la convocatoria del Programa Emplea Joven de la Junta de Andalucía, dirigido a jóvenes de 18-29 años empadronados en Andalucía e inscritos en el programa Emple@joven, con título de Grado, Máster o Doctorado, para el desarrollo de proyectos I+D+i.

Campus de Excelencia Internacional en Agroalimentación ceiA3

El Campus de Excelencia Internacional en Agroalimentación ceiA3 es el mayor centro de investigación y desarrollo especializado de España, resultado de la integración de las Universidades de Almería, Cádiz, Huelva y Jaén, lideradas por la Universidad de Córdoba. Además, cuenta con la participación de los 19 Centros que posee el Instituto Andaluz de Investigación y Formación Agraria, Pesquera, Alimentaria y de la Producción Ecológica (IFAPA), dependiente de la Consejería de Agricultura y Pesca de la Junta de Andalucía, así como con los Centros del Consejo Superior de Investigaciones Científicas (CSIC) ubicados en Andalucía.

Desde su creación en otoño de 2009 hasta junio de 2014 el ceiA3 ha recorrido un camino hacia la Excelencia que deberá ser evaluado en diciembre de 2014 por el MECD para conseguir, tras esta evaluación final, el distintivo de Campus de Excelencia. Es por ello que 2014 se presenta como un año crucial en la andadura del ceiA3, donde tendremos que poner en valor todo lo que hemos sembrado durante estos 5 años.

El ceiA3 pone al servicio de la sociedad los resultados del trabajo científico de casi trescientos equipos de investigación y más de 3.700 investigadores que trabajan en áreas de especial interés para el sector agroalimentario internacional, a quien transfiere directamente todo el conocimiento generado. En el curso 2013-2014 se mantiene la tendencia al incremento en el número de Grupos de Investigación Agroalimentarios adscritos al ceiA3, pasando a ser 288 (24 grupos más en el ejercicio 2012). Se mantienen las 16 líneas temáticas de clasificación de los mismos por afinidad científica, así como los 7 clústeres de grupos de excelencia.

De la misma forma, el campus oferta una completa red de servicios técnicos a empresas para resolver cualquier dificultad que se le plantee en el normal desarrollo de su actividad. En este sentido, el equipo del ceiA3 se ocupa de diseñar soluciones personalizadas atendiendo de manera individual cada solicitud recibida.

Hasta el año 2011, los recursos económicos con los cuales el ceiA3 ha hecho frente al desarrollo y ejecución de las actuaciones y actividades encaminadas a la consecución de sus objetivos, han provenido, principalmente, de fuentes públicas, concretamente de las ayudas concedidas a éste a través de las convocatorias CEI 2009-2012 del MECD y del MINECO, así como de aquellas concedidas por otros organismos públicos para el desarrollo de actividades de movilidad internacional por el Organismo Autónomo de Programas Educativos Europeos (OAPEE) y la Fundación.es.

Por otra parte, ha sido igualmente significativa la financiación privada recibida por parte de la Entidad Financiera Santander Universidades.

En el curso 2013-2014, la financiación pública recibida por el ceiA3 ha pasado a un segundo plano de relevancia y está siendo sustituida por nuevas fuentes de financiación procedentes de convenios y contratos con empresas privadas para la prestación de servicios o transferencia de resultados de investigación, así como de fondos europeos.

Con el objetivo de seguir contribuyendo a avanzar en la generación de conocimiento, el ceiA3 cuenta con una amplia oferta de estudios agroalimentarios tanto de grado como de postgrado. En este sentido, la Escuela Internacional de Doctorado del ceiA3 reúne los programas más avanzados en los que se forman los futuros investigadores con las garantías que sólo puede ofrecer un centro con un profesorado altamente cualificado y de reconocido prestigio internacional.

Durante el curso académico 2013-2014, desde el punto de vista académico, a través de la Escuela Internacional de Doctorado (eidA3) se han desarrollado diferentes actuaciones que han llevado a poder conceder 84 becas en diferentes modalidades (co-tutela, TFM....), o formación específica a más de 200 alumnos (training network courses, ...) o 900 alumnos de bachillerato y ESO a través de los campus científicos de verano. Todo

ello través de la financiación pública y privada del Banco Santander. Se ha conseguido una de las más amplias ofertas académicas en Agroalimentación, compuesta por:

- ✓ 28 Programas de Doctorado Agroalimentario
- ✓ 46 Másteres Interuniversitarios e Internacionales Agroalimentarios
- ✓ 35 Estudios de Grado

Igualmente han desarrollado actuaciones encaminadas a la formación de futuros investigadores, entre ellas la celebración de la cuarta edición del Programa Campus Científico de verano, celebrado el pasado mes de julio en Huelva; la Convocatoria Training Network Courses ceiA3 2013-2014, financiada por el Banco de Santander Universidades; la convocatoria Doctores en Empresa por la que se han concedido un total de 14 contratos; la segunda convocatoria de los premios Emprendedores A3BT! 2013; la convocatoria de Ayudas para la realización de estancias para la obtención de la Mención Internacional en el Título de Doctor, por la que se han concedido un total de 20 ayudas con una financiación de 72.000€ euros, la convocatoria de Ayudas para la realización de estancias de alumnos procedentes de universidades extranjeras para la realización de su tesis doctoral en régimen de co-tutela en universidades del ceiA3; la convocatoria del I Premio Internacional ceiA3 a la Mejor Tesis Doctoral, cuyo objetivo es promover el avance hacia la excelencia en todos los ámbitos de actuación del Campus, el ceiA3, a través de su Escuela Internacional de Doctorado en Agroalimentación eidA3 para premiar las mejores tesis leídas dentro del ámbito agroalimentario; o la de Proyectos de Innovación Docente, la finalidad de esta convocatoria 2013

En el mismo sentido, se ha puesto en marcha una Oficina de Proyectos Europeos, en coordinación con las OTRIS, así como una Oficina ceiA3 en Bruselas, con el fin de generar mayor número de iniciativas y estar presentes en todas las iniciativas europeas e internacionales, que sirva de enlace a nuestros investigadores con las Instituciones Comunitarias y que interactúe con los *officers* o con los diferentes agentes de todas las nuevas iniciativas que se desarrollan en el nuevo marco H2020 . Por último, se dotará de una partida económica para bolsa de viaje que los investigadores puedan formalizar con otras Universidades Europeas la conformación de los consorcios necesarios. Todo ello se realizará con fondos procedentes de subvenciones públicas y finalistas concedidas al ceiA3.

Cabe destacar la iniciativa puesta en marcha entre todos los CEI con actividad agroalimentaria de España, a través del proyecto RED en el cual he sido designado recientemente Presidente, y que pretende buscar la mayor colaboración y sinergia entre todos los Campus, con una clara tendencia a lo que se está desarrollando en el ámbito de la Unión Europea.

Además de la oferta académica de excelencia descrita en epígrafes anteriores, durante el curso 2013-2014 el ceiA3 ha ofertado al alumnado pre y posdoctoral, y los docentes, tanto propios como de centros extranjeros de prestigio, distintas convocatorias enmarcadas dentro de la Movilidad Internacional.

Otra de las facetas que marca este acercamiento es la firma de Convenios Internacionales, que en este año académico suman ya 18, con instituciones de diversa índole. Destacar el acercamiento que se está desarrollando de colaboración investigadora con Iberoamérica a través de la Red INNOVAGRO con la celebración de su Asamblea General aquí en la UCO en el mes de abril de 2014.

El ceiA3 sigue impulsando la firma de convenio con instituciones y empresas nacionales e internacionales, en el curso 2013-2014 se han firmado 14 nuevos convenios, nacionales e internacionales con ceiMar, BITAL, Gea Westfalia, Consejería de la Presidencia de la Junta de Andalucía, Iberia, PITA-Almería, Rabanales21, Geolit, Parque Sur Uruguay, Instituto Interamericano de Cooperación para la Agricultura (IICA), Universidad Nacional de Chilecito, Universidad de Viçosa y Michigan State University, entre otros.

El ceiA3 trabaja con varios centenares de empresas del tejido agroalimentario, de las que medio centenar están adheridas directamente al ceiA3 instaurándose como empresas colaboradoras con las que se tienen vínculos de colaboración más estrechos y se buscan sinergias con los grupos de investigación ceiA3 que puedan satisfacer sus necesidades de transferencia y desarrollo tecnológicos.

IMIBIC

El Instituto Maimónides de Investigación Biomédica de Córdoba (IMIBIC) ha cumplido 5 años desde que se constituyó, partiendo de una larga tradición de investigación cooperativa entre profesionales del Hospital Universitario Reina Sofía y la Universidad de Córdoba. En este tiempo se ha acreditado como Instituto Sanitario, por parte del Instituto de Salud Carlos III, y ha continuado con las estrategias para su consolidación manteniendo el crecimiento de años anteriores, tanto en generación de conocimiento, de captación de fondos, de mejora de infraestructura y de contratación de recursos humanos.

En 2013 ha reforzado su presencia en estructuras cooperativas, tanto del Plan Andaluz de Investigación Desarrollo e Innovación y de los Planes Estratégicos del Instituto de Salud Carlos III, incluyendo CIBER y Redes, incorporándonos a la Red de Innovación ITEMA, la Plataforma de Unidades de Investigación Clínica y Ensayos Clínicos y la Plataforma ProteoRed-ISCIIL.

Ha continuado también con su actividad de generación de conocimiento, publicando 326 artículos científicos, de los que 23% lo son en colaboración con grupos de fuera de España. Un 20% del total son trabajos de primer decil y un 48% de primer cuartil. En total la suma del Factor de impacto ha sido de 1.161,16 puntos. Además, se han hecho un total de 16 registros de propiedad y se han creado 2 spin-off, lo que supone un incremento de la actividad realizada el pasado año.

En captación de recursos, se han conseguido 46 nuevos proyectos de investigación, junto a un total de 142 nuevos estudios clínicos y se han firmado 47 convenios de colaboración y contratos con empresas de proyección nacional e internacional. Todo ello ha permitido triplicar la contratación de personal dedicado a la investigación, en especial predoctorales, postdoctorales y técnicos de apoyo. Merece destacarse que la construcción de nuestro nuevo edificio mantiene el calendario previsto y será inaugurado en 2014.

El IMIBIC ha continuado el programa propio dirigido a incentivar la movilidad de sus investigadores y a premiar los resultados más excelentes. En el ámbito de la Formación se ha mantenido la mención para la excelencia del programa de Doctorado de Biomedicina, defendiéndose un total de 22 Tesis Doctorales.

Durante el ejercicio 2013 se ha continuado la línea ascendente de captación de recursos competitivos destinados a financiar tanto proyectos de investigación como contratación de personal postdoctoral y técnicos de apoyo. En este sentido cabe destacar el incremento de técnicos destinados a la UCAIB del Instituto y que cubren todas las líneas marcadas como estratégicas (Proteómica, Bioinformática, Isótopos, Microscopía y Citometría y Servicio de Animales de Experimentación). Igualmente se ha realizado un esfuerzo bastante significativo en elevar el ratio de éxito en convocatorias competitivas, realizando una revisión previa de las memorias de los proyectos de carácter metodológico y planteando sesiones formativas sobre las distintas convocatorias públicas y privadas con los grupos de investigación.

Otro hito bastante significativo lo comprende el desarrollo de los proyectos de compra pública innovadora, gestionados por la UCO y desarrollados en el Instituto en relación con el desarrollo de un robot quirúrgico, fórmulas de detección precoz del cáncer y conservación celular.

El importe total de los mismos asciende a 9,25 millones de euros, cofinanciado con fondos FEDER y del MINECO, y estarán vigentes hasta el año 2015. Durante el ejercicio 2013 se contrataron con cargo a estos proyectos un total de 41 personas, de perfil investigador.

Por último cabría destacar los fondos conseguidos para dotar la infraestructura científica del Instituto, que han ascendido a 1,9 millones de euros en 2013. Con este importe se pretende adquirir equipamiento general y científico destinado al nuevo edificio

que albergará la sede del Instituto y que se espera sea puesto en marcha en el segundo semestre de 2014.

Instituto Universitario de Investigación en Química Fina y Nanoquímica (IUQFN)

El IUIQFN es un Instituto Universitario de Investigación creado por el Decreto 254/2011, de 29 de julio de 2011, del Consejo de Gobierno de la Junta de Andalucía. Procede del anterior Instituto Andaluz de Química Fina y Nanoquímica (IAQFN) registrado como Agente Andaluz del Conocimiento con nº AC00173CI, cuyo convenio de creación entre la Universidad de Córdoba y la Junta de Andalucía fue aprobado en 1994. El Reglamento de Funcionamiento del IUIQFN fue aprobado en Consejo de Gobierno de la UCO de fecha 2 de Marzo de 2012. Actualmente, el Instituto tiene su sede en el edificio Marie Curie del Campus de Rabanales de la Universidad de Córdoba. El IUIQFN está constituido en la actualidad por 13 grupos de investigación pertenecientes a las áreas de Química Analítica, Química Física, Química Inorgánica y Química Orgánica.

Tres líneas de trabajo tendrán carácter prioritario en la estrategia investigadora del Instituto para los próximos años y se enmarcan tanto en la especificidad del Instituto como en el carácter transversal de la Química Fina y la Nanoquímica. Son además de marcado carácter inter y multidisciplinar, y adaptadas a las áreas temáticas recogidas en el programa Horizonte 2020.

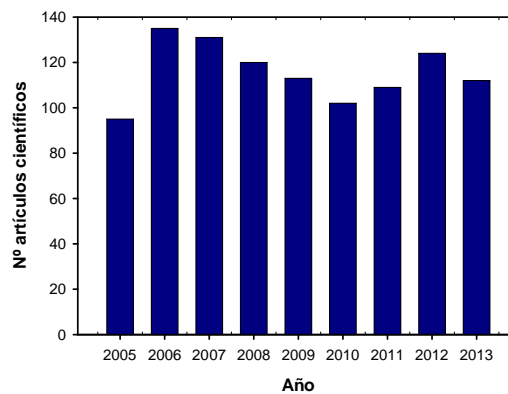
Sin duda, el mejor valor del Instituto lo constituyen los 136 investigadores involucrados en el mismo y que se resumen en 2 catedráticos de Universidad, 18 profesores titulares de Universidad y Catedráticos de Escuela Universitaria y 7 profesores contratados doctores, todos ellos de la Universidad de Córdoba. A ellos se unen investigadores contratados, tres de ellos del Programa Ramón y Cajal y 19, con cargo a proyectos/contratos de I+D y 66 becarios FPU/FPI y contratados con cargo a proyectos/contratos de I+D

En el curso 2013-2014 se ha implantado el Máster en Química que tiene carácter interuniversitario al contar con la participación de las cinco universidades andaluzas integradas en el ceiA3 (Almería, Cádiz, Córdoba, Jaén y Huelva) lo que ha motivado la extinción del Máster en Química Fina Avanzada. En este nuevo Máster se han matriculado 32 alumnos, de ellos 6 de la Universidad de Córdoba. La actividad académica con el programa de Doctorado en Química Fina, con el que se han defendido 16 Tesis Doctorales.

Las actividades científicas del IUIQFN durante el presente curso se han financiado mediante la participación de sus 13 grupos en 34 programas de I+D competitivos a nivel europeo, nacional y regional, así como a través de la firma de 23 convenios y contratos con entidades públicas y privadas. Los datos de los años 2012 y 2013 reflejaron unos ingresos

aproximados de 4.7 M€ y 0.8 M€ procedentes de proyectos competitivos y no competitivos, respectivamente.

Como resultado de estas investigaciones, los grupos del IUIQFN han publicado durante el año 2013 un total de 116 artículos. En el gráfico se muestra la evolución del número de publicaciones en los últimos años.



El IUIQFN ha organizado durante el curso 2013/14 numerosas actividades de difusión, tanto propias como en colaboración con otros centros de la UCO. En el año 2013 el IUIQFN ha participado en varias de las actividades organizadas por la UCO-CeiA3 dentro de la III Semana de la Ciencia realizada del 4 al 17 de noviembre de 2013.

INFORME ANUAL DE GESTIÓN 2014

ÍNDICE

1. Introducción

2. Gestión Económica

3. Investigación

4. Docencia ✓

5. Vida Universitaria

Datos y cifras

Los datos globales de matriculación en estudios oficiales en la Universidad de Córdoba durante el curso 2013-14 son los que muestra la siguiente tabla:

32

Distribución del alumnado		Curso 2012-2013		Curso 2013-2014	
		Total	Mujeres	Total	Mujeres
Centros propios	Grados, 1 ^{er} y 2 ^o Ciclo	15.515	8.482	15.677	8.506
	Másteres	1.299	731	1.190	683
	Doctorado	1.362	699	1.263	617
Subtotal Centros propios		18.176	9.912	18.130	9.806
Centros adscritos		2.004	1.061	803	549
Total estudiantes en estudios oficiales		20.180	10.973	18.933	10.355

Los datos de matriculación por Centros, titulaciones y género, son los que aparecen desglosados en la tabla siguiente:

Centro	Estudios	Total	Mujeres	Nuevos	Mujeres_nuevas
C. Magisterio Sagrado Corazón	Maestro de Audición y Lenguaje	7	6	0	0
	Maestro de Educación Física	5	0	0	0
	Maestro de Educación Infantil	1	1	0	0
	Maestro de Educación Primaria	5	5	0	0
	Maestro de Lengua Extranjera	7	3	0	0
	Grado de Educación Infantil	310	293	71	67
	Grado de Educación Primaria	468	241	108	52

E.P.S. de Belmez	Ingeniero Técnico de Minas, Esp. Explotación de Minas	19	4	0	0
	Ing. Técnico de Minas, Esp. Instalaciones Electromecánicas Mineras	2	1	0	0
	Ingeniero Técnico en Obras Públicas, Esp. Construcciones Civiles	211	66	0	0
	Itinerario conjunto ITI Minas (Explotaciones) y Obras Públicas	40	15	0	0
	Grado de Ingeniería Civil	265	64	66	16
	Grado de Ingeniería de Recursos Energéticos y Mineros	49	11	13	0
	Ordenación Conjunta Grados Recursos Energéticos y Mineros + Ingeniería Civil	13	2	5	2
E.P.S. de Córdoba	Ing- en Automática y Electrónica Industrial	19	3	0	0
	Ing. Técnico en Informática de Gestión	99	24	0	0
	Ing. Técnico en Informática de Sistemas	82	14	0	0
	Ing. Técnico Industrial, Esp. Electricidad	71	6	0	0
	Ing. Técnico Industrial, Esp. Electrónica Industrial	79	8	0	0
	Ing. Técnico Industrial, Esp. Mecánica	119	12	1	0
	Ingeniero en Informática	41	5	0	0
	Grado de Ingeniería Mecánica	408	37	137	12
	Grado de Ingeniería Eléctrica	233	21	93	7
	Grado de Ingeniería Electrónica Industrial	316	25	112	11
Grado de Ingeniería Informática	367	30	128	12	

E.T.S.I.A.M.	Licenciado en Enología	11	7	0	0
	Ingeniero Agrónomo	250	81	1	0
	Ingeniero de Montes	135	39	0	0
	Grado de Ingeniería Agroalimentaria y del Medio Rural	338	108	118	32
	Grado de Ingeniería Forestal	239	40	68	10
	Grado de Enología	3	2	0	0
F. Ciencias	Licenciado en Ciencias Ambientales	98	43	0	0
	Licenciado en Física	25	5	0	0
	Licenciado en Química	87	47	0	0
	Licenciado en Bioquímica	10	4	0	0
	Licenciado en Biología	102	63	0	0
	Grado de Biología	515	323	153	83
	Grado de Física	140	37	57	14
	Grado de Química	245	142	80	49
	Grado de Ciencias Ambientales	221	112	71	32
	Grado de Bioquímica	189	115	52	33
F. Ciencias de la Educación	Licenciado en Psicopedagogía	238	196	3	3
	Maestro en Educación Especial	16	15	0	0
	Maestro de Educación Física	18	8	0	0
	Maestro de Educación Infantil	14	12	0	0
	Maestro de Educación Musical	18	9	0	0
	Maestro de Educación Primaria	14	11	0	0
	Maestro de Lengua Extranjera	25	17	0	0
	Grado de Educación Infantil	767	725	203	185
	Grado de Educación Primaria	994	637	277	179

F. Ciencias del Trabajo	Diplomado en Relaciones Laborales	140	92	0	0
	Licenciado en Ciencias del Trabajo	119	92	0	0
	Diplomado en Turismo	66	54	0	0
	Grado de Relaciones Laborales y Recursos Humanos	668	399	243	146
	Grado de Turismo	421	272	141	95
F. Derecho y CC. Econ. y Empr.	Licenciado en Administración y Dirección de Empresas	129	68	0	0
	Licenciado en Derecho – Administración y Dirección de Empresas	149	96	0	0
	Licenciado en Derecho	222	132	0	0
	Grado de Derecho	841	487	250	134
	Grado de Administración y Dirección de Empresas	716	387	170	72
	Doble Grado de Derecho y Administración y Dirección de Empresas	602	342	151	83
F. Filosofía y Letras	Licenciado en Filología Hispánica	48	32	0	0
	Licenciado en Filología Inglesa	65	50	0	0
	Licenciado en Historia	79	23	0	0
	Licenciado en Historia del Arte	42	29	0	0
	Licenciado en Humanidades	37	18	0	0
	Licenciado en Traducción e Interpretación	81	63	0	0
	Grado de Historia del Arte	187	122	67	41
	Grado de Historia	270	85	84	22
	Grado de Filología Hispánica	178	130	59	39
	Grado de Estudios Ingleses	299	204	101	70
	Grado de Traducción e Interpretación	444	342	137	108

Facultad de Medicina y Enfermería	Licenciado en Medicina	379	258	0	0
	Diplomado en Enfermería	2	0	0	0
	Graduado en Enfermería	512	397	142	110
	Grado de Medicina	540	322	144	89
Facultad de Veterinaria	Licenciado en Ciencia y Tecnología de los Alimentos	60	40	0	0
	Licenciado en Veterinaria	468	308	0	0
	Grado de Veterinaria	647	425	180	117
	Grado de Ciencia y Tecnología de los Alimentos	139	97	51	37
IdEP	Máster Universitario en Abogacía	38	28	38	28
	Ciencias y Tecnologías Agrarias, Alimentarias, de los Recursos Naturales y de Desarrollo Rural	4	2	0	0
	Máster Universitario en Geomática, Teledetección y Modelos Espaciales Aplicados a la Gestión Foresta	24	13	24	13
	Programa de Doctorado en Arqueología	1	0	1	0
	Programa de Doctorado en Biociencias y Ciencias Agroalimentarias	30	18	28	17
	Programa de Doctorado en Ciencias Jurídicas y Empresariales	8	3	8	3
	Programa de Doctorado en Dinámica de Flujos Biogeoquímicos y su Aplicación	1	0	1	0
	Programa de Doctorado en Ingeniería de Plantas Agroindustriales	9	2	7	2
	Programa de Doctorado en Materiales y Energía	3	1	3	1
	Programa de Doctorado en Metodología de la Investigación en Ciencias de la Salud	5	2	5	2
Programa de Doctorado en Psicología Aplicada	8	5	7	4	

Programa de Doctorado en Química Fina	11	7	10	6
Programa de Doctorado en Zootecnia y Gestión Sostenible	2	0	2	0
Educación: Perspectivas Históricas, Políticas, Curriculares (Conv. Univ. Zulia)	2	1	0	0
Innovación Curricular y Práctica Socioeducativa (Conv. Univ. Abierta de Venezuela)	3	2	1	0
Programa de Doctorado en Biomedicina	20	13	18	12
Programa de Doctorado en Educación	5	3	5	3
Programa de Doctorado en Ingeniería y Tecnología	11	1	10	1
Programa de Doctorado en Lenguas y Culturas	11	8	10	7
Programa de Doctorado en Patrimonio	4	0	4	0
Programa de Doctorado en Recursos Naturales y Sostenibilidad	10	4	10	4
Máster Universitario en Incendios Forestales. Ciencia y Gestión Integral	15	6	5	3
Máster Universitario en Tecnología del Agua en Ingeniería Civil	13	2	13	2
Máster Universitario en Química	5	3	5	3
Máster Universitario en Hidráulica Ambiental	3	1	3	1
Tecnología de los Alimentos	1	0	1	0
Máster Universitario en Electroquímica. Ciencia y Tecnología	2	2	2	2
Programa de Doctorado en Biociencias y Ciencias Agroalimentarias	54	26	54	26
Programa de Doctorado en Biomedicina	55	30	55	30
Programa de Doctorado en Ciencias Sociales y Jurídicas	53	29	53	29
Programa de Doctorado en Computación avanzada, energía y plasmas	27	6	27	6

Programa de Doctorado en Dinámica de Flujos Biogeoquímicos y su Aplicación	3	1	3	1
Programa de Doctorado en Electroquímica, Ciencia y Tecnología	2	1	2	1
Programa de Doctorado en Ingeniería Agraria, Alimentaria, Forestal y de Desarrollo Rural Sostenible	53	24	53	24
Programa de Doctorado en Lenguas y Culturas	29	22	29	22
Programa de Doctorado en Patrimonio	30	11	30	11
Programa de Doctorado en Química Fina	19	8	19	8
Programa de Doctorado en Recursos Naturales y Gestión Sostenible	35	15	35	15
Máster Universitario en Agroalimentación	28	15	28	15
Máster Universitario en Arqueología y Patrimonio: Ciencia y Profesión	2	1	0	0
Máster Universitario en Biotecnología Molecular, Celular y Genética	26	11	25	11
Máster Universitario en Comercio Exterior e Internacionalización de Empresas	33	21	28	18
Máster Universitario en Control de Procesos Industriales	19	4	19	4
Máster Universitario Erasmus Mundus en Ciencias Forenses	35	21	19	11
Máster Universitario en Derecho Autonómico y Local	20	11	11	6
Máster Universitario en Desarrollo Rural Territorial	7	3	7	3
Máster Universitario en Gestión del Patrimonio desde el Municipio	46	25	42	23
Máster Universitario en Hidráulica Ambiental	2	2	0	0
Máster Universitario en Inglés para la Cualificación Profesional	34	25	21	14

Máster Universitario en Intervención e Investigación Psicológica en Justicia, Salud y Bienestar Social	52	46	36	32
Máster Universitario Erasmus Mundus en Materiales para el Almacenamiento y Conversión de Energía	40	16	20	6
Máster Universitario en Medicina, Sanidad y Mejora Animal	23	15	22	15
Máster Universitario en Metodología de la Investigación en Ciencias de la Salud	40	28	28	19
Máster Universitario en Nutrición y Metabolismo	38	26	24	17
Máster Universitario en Olivicultura y Elaiotecnia	13	3	12	2
Máster Universitario en Producción, Protección y Memoria Vegetal	13	5	9	3
Máster Universitario en Proyectos y Gestión de Plantas Agroindustriales	11	5	9	5
Máster Universitario en Zootecnia y Gestión Sostenible: Ganadería Ecológica Integrada	15	7	13	7
Máster Universitario en Textos, Documentos e Intervención Cultural	14	12	13	11
Máster Universitario en Investigación Biomédica Traslacional	30	22	16	11
Máster Universitario en Educación Inclusiva	46	38	43	35
Máster Universitario en Traducción Especializada (Inglés, Francés, Español – Alemán)	59	44	49	38
Máster Universitario en Cambio Global. Recursos Naturales y Sostenibilidad	12	4	11	4
Máster Universitario en Cultura de Paz, Conflictos, Educación y Derechos Humanos	40	32	34	27
Máster Universitario en Políticas Territoriales de Empleo	13	8	10	7

Máster Universitario en Educador/a Ambiental	4	3	4	3
Máster Universitario en Profesorado de Enseñanza Secundaria Obligatoria y Bachillerato, Formación Profesional	185	104	176	101
Máster Universitario en Cinematografía	27	9	23	8
Máster Universitario en Representación y Diseño en Ingeniería y Arquitectura	24	7	20	6
Máster Universitario en Energías Renovables Distribuidas	46	9	38	7
Máster Universitario en Etología	34	22	34	22
Máster Universitario en Prevención de Riesgos Laborales	56	24	53	24
Máster Universitario en Sistemas Inteligentes	18	1	5	0
Máster Universitario en Agroecología. Un enfoque para la sustentabilidad rural	11	7	9	6
Formación para la investigación	38	22	38	22

Grados y Segundos Ciclos

Durante el curso 2013-2014 se han impartido en la Universidad de Córdoba un total de 30 titulaciones de Grado (28 en los Centros propios y 2 en el Centro Adscrito “Sagrado Corazón”). El alumnado matriculado en los estudios oficiales de los dos últimos cursos académicos se desglosa en la siguiente tabla:

Alumnos matriculados												
Distribución del alumnado			Curso 2012-2013				Curso 2013-2014					
Centros propios	H	M	Grados, 1er ciclo	2º ciclo	total	% mujeres	H	M	Grados, 1er ciclo	2º ciclo	TOTAL	% mujeres
		7039	8608	11646	4001	15647	55,01	7171	8506	15190	487	15677
Centros adscritos	786	987	1594	179	1773	55,67	254	549	803	0	803	68,37
Total							7425	9055	15993	487	16480	54,9

- ✓ Durante el curso 2013-2014 la Universidad de Córdoba ha ofertado plazas de nuevo ingreso para 30 titulaciones de Grado (28 en los centros propios y 2 en un centro adscrito), uno menos que el curso anterior, dado que no se han ofertado plazas para el Grado de Finanzas y Contabilidad (centro adscrito).
- ✓ Se ha ofertado una titulación doble de Grado: Derecho-Administración y Dirección de Empresas, impartido en la Facultad de Derecho y Ciencias Económicas y Empresariales.
- ✓ Asimismo, durante este curso se han elaborado los Planes de Estudio de dos nuevos Títulos, que serán ofertados para el próximo curso académico: el Grado de Gestión Cultural, impartido en la Facultad de Filosofía y Letras, y el Grado de Educación Social, impartido en la Facultad de Ciencias de la Educación.
- ✓ En lo referente a las titulaciones de segundo ciclo, durante el curso 2013-2014 no ha habido oferta de plazas de nuevo ingreso. Además de las nuevas titulaciones de Grado, se continúan impartiendo las enseñanzas correspondientes a las Licenciaturas e Ingenierías, cuya extinción se inició en el curso 2010/2011, en virtud del acuerdo del Consejo Andaluz de Universidades, y las correspondientes a las titulaciones de Segundo Ciclo aún vigentes.

Durante el curso 2013-2014 continúa la extinción de las Titulaciones de Experiencia Piloto. Los cursos que se mantienen se reflejan en la siguiente tabla:

TITULACIONES EN EXPERIENCIA PILOTO

CURSO 2012-2013	CURSO E. P.	CURSO 2013-2014	CURSO E. P.
Ingeniería en Automática y Electrónica Industrial	1º-2º	Ingeniería en Automática y Electrónica Industrial	2º
Ingeniería Informática	1º-2º	Ingeniería Informática	2º
Ingeniería Técnica en Electrónica Industrial	Extinguido	Ingeniería Técnica en Electrónica Industrial	Extinguido
Ingeniería Técnica en Informática de Gestión	Extinguido	Ingeniería Técnica en Informática de Gestión	Extinguido
Ingeniería Técnica en Informática de Sistemas	Extinguido	Ingeniería Técnica en Informática de Sistemas	Extinguido
Ingeniería Técnica Industrial en Electricidad	Extinguido	Ingeniería Industrial en Electricidad	Extinguido
Ingeniería Técnica Industrial en Mecánica	Extinguido	Ingeniería Técnica Industrial en Mecánica	Extinguido
Licenciatura en Administración y Dirección de Empresas	5º	Licenciatura en Administración y Dirección de Empresas	Extinguido
Licenciatura en Biología	4º-5º	Licenciatura en Biología	5º
Licenciatura en Bioquímica	1º-2º	Licenciatura en Bioquímica	2º
Licenciatura en Ciencia y Tecnología de los Alimentos	1º-2º	Licenciatura en Ciencia y Tecnología de los Alimentos	1º-2º
Licenciatura en Ciencias Ambientales	4º-5º	Licenciatura en Ciencias Ambientales	5º
Licenciatura en Derecho	5º	Licenciatura en Derecho	Extinguido
Licenciatura en Derecho- LADE	5º-6º	Licenciatura en Derecho-LADE	6º
Licenciatura en Enología	1º-2º	Licenciatura en Enología	2º
Licenciatura en Filología Hispánica	4º-5º	Licenciatura en Filología Hispánica	5º
Licenciatura en Filología Inglesa	4º-5º	Licenciatura en Filología Inglesa	5º
Licenciatura en Física	4º-5º	Licenciatura en Física	5º
Licenciatura en Historia	4º-5º	Licenciatura en Historia	5º
Licenciatura en Humanidades	4º-5º	Licenciatura en Humanidades	5º
Licenciatura en Medicina	4º-6º	Licenciatura en Medicina	5º-6º
Licenciatura en Psicopedagogía	1º-2º	Licenciatura en Psicopedagogía	2º
Licenciatura en Química	4º-5º	Licenciatura en Química	5º
Licenciatura en Veterinaria	4º-5º	Licenciatura en Veterinaria	5º
Maestro en Educación Infantil	Extinguido	Maestro en Educación Infantil	Extinguido
Maestro Especialidad Musical	Extinguido	Maestro Especialidad Musical	Extinguido

Programas Internacionales de doble titulación

Como ya sucedió en el curso anterior, durante el curso 2013-2014 se ha potenciado el establecimiento de dobles titulaciones de Grado y Posgrado. En la actualidad el catálogo de dobles titulaciones internacionales con los que cuenta la Universidad de Córdoba es el siguiente:

UNIVERSIDAD (PAÍS)	TITULACIÓN	CICLO
Cranfield University (Reino Unido)	Ingeniero Agrónomo Ingeniero de Montes	Proyecto Fin de Carrera Proyecto Fin de Máster
Universidad de Concepción (Chile)	Ingeniero Agrónomo Ingeniero de Montes Veterinaria Doctorado en Veterinaria	Grado / Doctorado
Universidad de Chile (Chile)	Ingeniero de Montes Veterinaria	Grado
Keele University (Reino Unido)	Administración y Dirección de Empresas	Grado
Chengdu Institute Sichuan International Studies University (China)	Administración y Dirección de Empresas	Grado
Universidad Nacional de la Patagonia Austral (Argentina)	Ingeniero Técnico de Minas	Grado
Universidad Central de Venezuela (Venezuela)	Ingeniería Civil	Grado
Universität Heidelberg (Alemania)	Traducción e Interpretación	Grado (Programa Grado Plus)
Bialystok University of Technology (Polonia)	Ingeniería Civil	Grado
Paris-Est Creteil Val de Marne (UPEC9 (francia)	Máster en Comercio Exterior e Internacionalización de Empresas	Máster
UCO/ Virginia Commonwealth University / Università de Messina (España/ EEUU /Italia)	Transatlantic Degree Cinema and Language	Máster
Università degli Studi di Ferrara (Italia)	Máster de Textos, Documentos e Intervención Cultural	Máster

Université Abdelmalek Essaâdi de Tetuán (Marruecos)	Máster en Gestión del Patrimonio desde el Municipio	Máster
UCO/ University of Lincoln / Instituto de Ciencias de Saude Egaas Moniz (España / Reino Unido / Portugal)	Máster Erasmus Mundus en Ciencias Forenses	Máster
UCO/ UPJV (Amiens), AMU (Marseille), UPS (Toulouse), WUT (Warsaw), Xiamen (Xiamen) and Drexel (Philadelphia) (España / Francia, / Polonia / China / EEUU)	Máster Erasmus Mundus en Materiales para el Almacenamiento y Conversión de Energía	Máster

Durante el curso 2013-2014 se han seguido las conversaciones con las Universidades de Hannover y de Hildesheim (Alemania), para conveniar una doble titulación y un Programa Grado Plus con las titulaciones de Traducción e Interpretación y Filología Hispánica.

Posgrado

El número total de alumnos de Postgrado matriculados en la Universidad de Córdoba, durante el curso 2013-14 es el siguiente:

Estudiantes de Máster Universidad de Córdoba en el curso 2013-14			Estudiantes de Doctorado Universidad de Córdoba en el curso 2013-14	
Hombres	507	42,61%	646	51,14%
Mujeres	683	57,39%	617	48,85%
Total	1190	100%	1263	100%

—MÁSTERES

Durante el curso 2013-2014 se han ofertado un total de 41 Másteres. De ellos, 11 son interuniversitarios, asumiendo la Universidad de Córdoba las labores de coordinación en cinco de estos estudios. Durante este curso se ha mantenido la oferta completa de los Másteres de la UCO, después del proceso de matriculación, superando todos nuestros títulos de Máster el número mínimo de matrículas señalados como requisito de impartición por la Junta de Andalucía. La distribución de Másteres por rama de conocimiento es la siguiente:

Rama de Conocimiento	Másteres
Arte y Humanidades	4
Ciencias	8
Ciencias de la Salud	4
Ciencias Sociales y Jurídicas	11
Ingeniería y Arquitectura	14
TOTAL	41

A esta oferta académica de posgrado cabe añadir los siguientes estudios de Máster, ya verificados en 2013-2014, que empezarán a impartirse en los cursos académicos reseñados en la siguiente tabla:

Másteres de próxima impartición	Año Académico de Inicio
Máster Universitario en Plasma, Laser y Tecnologías de Superficie	2014-2015
Máster Universitario en Psicología General Sanitaria	2014-2015
Máster Universitario en Ingeniería Agronómica	2014-2015
Máster Universitario en Ingeniería Industrial	2015/2016
Máster Universitario en Ingeniería Informática	2014-2015
Máster Universitario en Ingeniería de Montes	2014-2015

Finalmente, se ha elaborado el “Protocolo de Doble Titulación para Másteres”, con objeto de potenciar la internacionalización en los Estudios de Posgrado.

—PROGRAMAS DE DOCTORADO

Los distintos programas de Doctorado que se inscriben en las dos Escuelas de Doctorado de la Universidad de Córdoba (Escuela Internacional de Doctorado en Agroalimentación y Escuela de Doctorado de la Universidad de Córdoba) quedan reflejados en la siguiente tabla, estando aún vigentes los programas de Doctorado correspondientes al RD 1392/2007. No obstante, el Instituto de Estudios de Posgrado ha realizado una gran labor para que la extinción de los Programas del plan anterior se haga de forma eficaz y paulatina.

RD 99 / 2011	RD 1393 / 2007
Biomedicina	Arqueología
Ciencias Sociales y Jurídicas	Ciencias Jurídicas y Empresariales
Computación Avanzada, Energía y Plasmas	Materiales y Energía
Electroquímica, Ciencia y Tecnología	Electroquímica, Ciencia y Tecnología
Lenguas y Culturas	Educación
Patrimonio	Metodología de la Investigación en Ciencias de la Salud (se extinguirá en 2013)
Biociencias y Ciencias Agroalimentarias	Psicología Aplicada
Química Fina	Ingeniería y Tecnología
Dinámica de Flujos Biogeoquímicos y su Aplicación	Desarrollo Rural
Recursos Naturales y Sostenibilidad	Zootecnia y Gestión Sostenible
Ingeniería Agraria, Alimentaria, Forestal y de Desarrollo Rural Sostenible	Ingeniería de Plantas Agroindustriales
	Lenguas y Culturas
	Biomedicina
	Patrimonio
	Biociencias y Ciencias Agroalimentarias
	Química Fina
	Recursos Naturales y Sostenibilidad
	Dinámica de Flujos Biogeoquímicos y su Aplicación

El número de Tesis Doctorales leídas desde el 1 de octubre de 2013 hasta el 30 de junio de 2014 es de 163, siendo el desglose de lecturas por macroáreas el siguiente:

Macroárea	Tesis defendidas 2013-14			
	Total	% Mujer	Hombre	Mujer
Artes y Humanidades	16	50	8	8
Ciencias de la Salud	26	58	11	15
Ciencias Exactas y Naturales	56	59	23	33
Ciencias Sociales y Jurídicas	28	54	13	15
Ingeniería y Tecnología	37	27	27	10
Total	163	50	82	81

Asimismo se concedieron los Premios Extraordinarios de Doctorado de las Tesis leídas en el curso 2012-2013. Se presentaron 68 solicitudes y se concedieron 11 premios.

Durante el curso académico 2013-2014 han entrado en aplicación el “Compromiso Doctoral” y el “Código de buenas prácticas para las escuelas y programas de doctorado” que ya fueron elaborados y aprobados el pasado curso académico. Se han celebrado, además, sesiones informativas sobre la nueva normativa y los Estudios de Doctorado

—ESTUDIOS PROPIOS

La Universidad de Córdoba organiza la oferta de Estudios Propios a través del Secretariado de Formación Permanente, incardinado en el Instituto de Estudios de Postgrado. Durante el curso académico 2013-2014 se han matriculado en Estudios Propios 9.201 estudiantes (un 17,0% menos que el año anterior) en un total de 303 cursos/actividades (un 11% más que el año anterior), que se distribuyen de la siguiente manera:

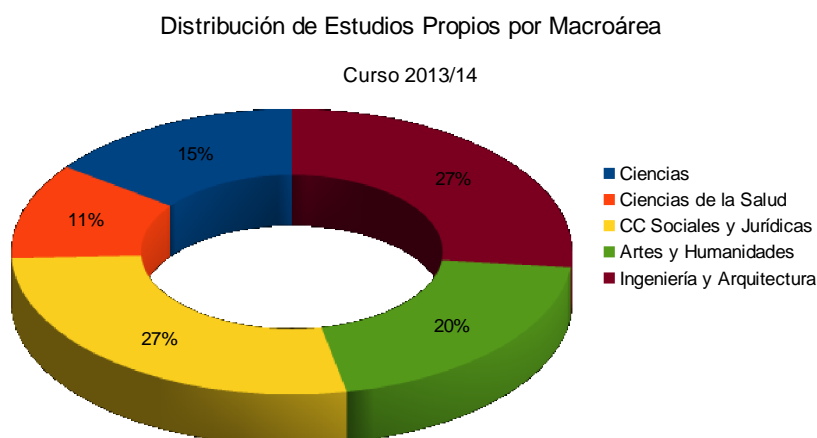
MODALIDAD	CURSOS / ACTIVIDADES	Nº ESTUDIANTES
Másteres	9	181
Diploma de Especialización	1	17
Títulos de Experto	11	123
Títulos de Especialista	1	29
Certificado de Posgrado	3	81
Diploma de Extensión Universitaria	1	119
Certificados de Extensión Universitaria	242	6921
Cursos de Verano (datos provisionales)	18	135
Actividades culturales, solidarias y de cooperación	17	1595
TOTAL	303	9201

En relación con la oferta de Másteres propios, en el curso 2013-2014 se han aprobado/renovado los siguientes Másteres Propios:

- ✓ VI Máster en Cuidados del Enfermo en Urgencias y Emergencias
- ✓ XXI Máster en Medicina de Urgencias y Emergencias

- ✓ Salud Internacional y Mediación: Estrategias de Intervención Sanitaria. Especialidad en Salud Internacional. Perfil Profesional
- ✓ IX Máster en Medicina Estética
- ✓ Máster en Cirugía Oral, Implantología y Rehabilitación Implantoprotésica
- ✓ Máster en Traducción y Mediación Lingüística de las Lenguas Española y Alemana
- ✓ III Máster en Dirección estratégica en Recursos Humanos
- ✓ III Máster en Neumología Intervencionista
- ✓ Master en Enfermería Deportiva
- ✓ Máster en Bioética

Está en trámite la aprobación del Master en Dirección Estratégica de Recursos Humanos



La evolución de las tramitaciones de reconocimiento de créditos en los últimos cinco cursos se muestra en la siguiente tabla:

MODALIDAD	10/11	11/12	12/13	13/14	14/15
Profesional	16	7	--	--	--
F. Permanente/Extensión Universitaria	254	254	219	214	289
Títulos Propios	14	10	--	--	--
Actividades culturales, solidarias y de cooperación	58	48	40	21	19
TOTAL	342	319	259	235	308

Se han tramitado 308 cursos o actividades extra-académicas con reconocimiento de créditos de libre elección curricular y grado para el curso 2014/15 y se han realizado 137 convalidaciones de créditos por actividades organizadas fuera de la Universidad de Córdoba.

—PROGRAMAS DE TUTORIZACIÓN

En el curso 2013-2014 se ha continuado con el Programa de Asesores Académicos, ya iniciado hace unos años, desde que en 2005 se aprobara el Plan Estratégico de la Universidad de Córdoba por unanimidad del Consejo de Gobierno. Por otra parte, una figura que ha ido consolidándose cada vez más, a medida que se implantaban los Grados y los Sistemas de Garantía de Calidad de los Títulos de Grado, es la del Coordinador de Titulación. En la actualidad hay nombrados 29 Coordinadores de Grados, y dos en titulaciones en extinción.

Además de la puesta en marcha de estas dos figuras, contempladas en el Plan Estratégico, hay actividades desarrolladas con el objetivo de favorecer el desarrollo de competencias claves, como la creatividad, el emprendimiento, el trabajo en equipo y la capacidad investigadora.

—PROGRAMAS DE TUTORIZACIÓN DE PRÁCTICAS

Los nuevos planes de estudio de Grado de las titulaciones impartidas en la Universidad de Córdoba incluyen prácticas externas en entornos profesionales, ya sea como materias obligatorias, o como materias optativas. El Consejo de Gobierno de la Universidad de Córdoba ha aprobado la normativa que regula su desarrollo. En la actualidad, las prácticas están vinculadas al Vicerrectorado de Innovación y Transferencia.

—PROGRAMAS DE ORIENTACIÓN LABORAL

El Programa de Orientación Laboral del Consejo Social dispone de una red de 12 Oficinas de Información y Orientación Laboral, distribuidas por todos los centros universitarios. Este servicio, iniciado en 1998, es una herramienta cada vez más importante para afrontar uno de los principales retos del presente, mejorar la empleabilidad del alumnado de la UCO, para ello se cuenta con el servicio de consulta prestado por los orientadores laborales que tiene la red, cuyo objetivo es facilitar la entrada de los universitarios en el mundo laboral. Sirve de soporte y plataforma al resto de las actuaciones relacionadas con el fomento de la empleabilidad realizadas por el Consejo Social.

Por otro lado, los programas de prácticas de Inserción Laboral dirigidos a alumnado universitario que desarrolla FUNDECOR, engloban tanto el programa propio de la UCO y el Programa PRAEM como los programas de Becas Santander, el de la Fundación CajaSur y el Programa EPES dirigidos a egresados universitarios. Estos programas gestionaron 1.321 prácticas y un volumen de 1.717.577,30 euros en becas. La evolución de las prácticas se muestra en la siguiente tabla:

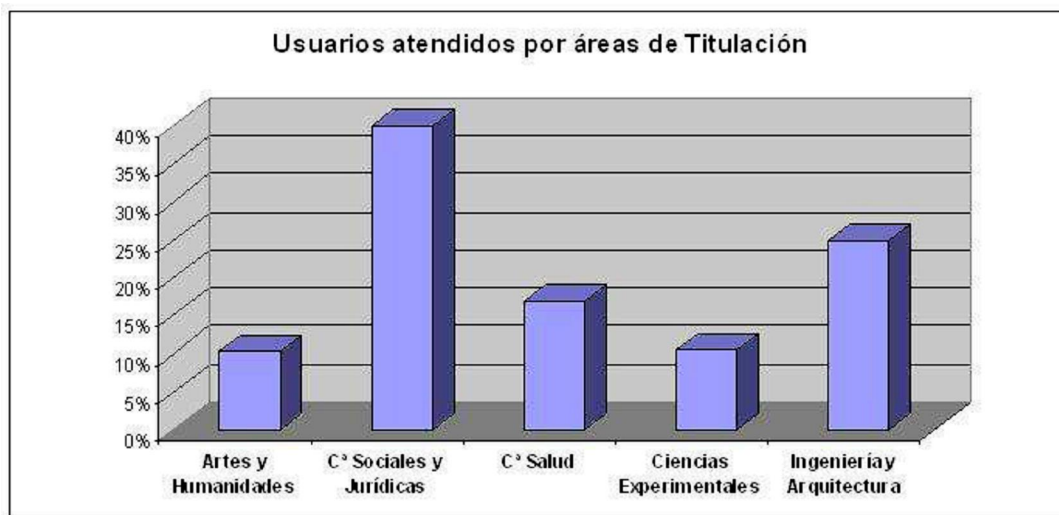
Curso 2013-2014	
Titulaciones	%
Administración y Dirección de Empresas	17.17
Agrónomos y Montes	4.34
Biología	2.78
Ciencias Ambientales	2.17
Ciencias del Trabajo	2.17
Derecho, LADE + Derecho	9.80
Enfermería	0.87
Filología	5.03
Física	0.26
Historia	5.46
Ingeniero Técnico Industrial	7.81
Ingeniero Técnico Informática, Ingeniero Superior Informática	12.80
Magisterio	11.90
Medicina	0.09
Minas y Obras Públicas	0.87
Psicopedagogía	2.14
Química	2.17
Relaciones Laborales	5.64

Traducción e Interpretación	0.90
Turismo	1.91
Veterinaria	5.20

Por su parte, las Oficinas de Orientación Laboral ubicadas en los Centros de la UCO gestionan el Programa de Prácticas Formativas en colaboración con cada centro. En el curso 2013-2014, se ha seguido avanzando en la consolidación de los programas de prácticas de los nuevos grados a la vez que se gestionan las prácticas extracurriculares que formarán parte del Suplemento al Título. Las experiencias formativas se desarrollan en empresas y entidades de todos los sectores productivos, si bien, sigue prevaleciendo el sector servicios como receptor de la mayoría del alumnado de la Universidad.

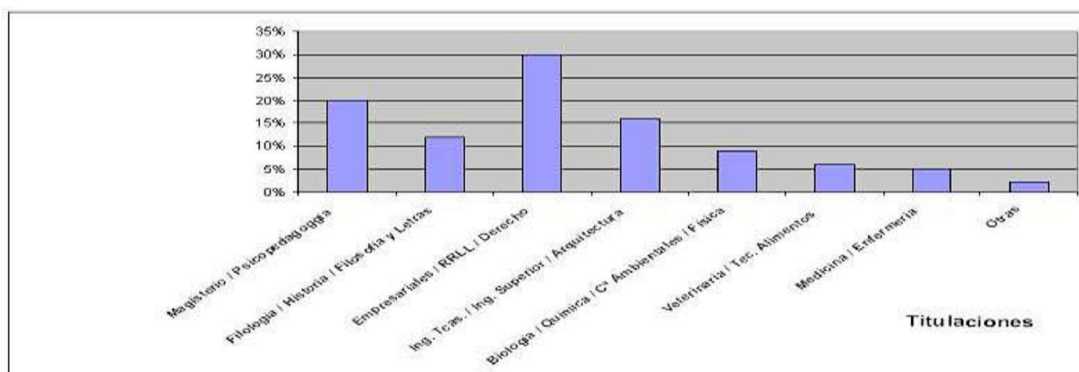
—SERVICIO DE ORIENTACIÓN PROFESIONAL ANDALUCÍA ORIENTA DE FUNDECOR

A ello hay que unir el Servicio de Orientación Profesional Andalucía Orienta, desarrollado por Fundecor dentro del Programa de Orientación Profesional de la Consejería de Economía, Innovación, Ciencia y Empleo de la Junta de Andalucía. El número total de usuarios que han pasado por el Servicio de Orientación de Fundecor ha sido de **3197**, y se han realizado un total de **7.905** atenciones. La distribución por áreas de titulación del total de usuarios atendidos ha sido:



La Agencia de Colocación es una iniciativa de la Universidad de Córdoba y Fundecor mediante la que se opera en la intermediación laboral entre titulados universitarios en búsqueda de empleo y empresas que buscan universitarios para reclutarlos.

El número total de titulados universitarios inscritos en la Agencia de Colocación durante el curso 2013-2014 ha sido de 1.784, de los cuales el porcentaje por titulaciones es el siguiente:



Durante el curso 2013-2014 se ha gestionado un total de **421** ofertas de empleo dirigidas a titulados universitarios. El porcentaje de ofertas por áreas de estudio ha sido el siguiente:



- ✓ Programa Carrefour-Universidad: Fomento del empleo para jóvenes
- ✓ Programas de orientación al autoempleo (emprendedores)
- ✓ PROYECTO CUEJ (CANALIZACIÓN UNIVERSITARIA DEL EMPRENDIMIENTO JUVENIL)
- ✓ Student App Developers MeetUP 2014.

Fomento del Plurilingüismo

En el curso académico 2013-14 la Universidad de Córdoba ha continuado favoreciendo el desarrollo de las condiciones necesarias para continuar con su política lingüística. Para ello, sigue en marcha el Programa de Fomento del Plurilingüismo con actividades formativas del profesorado, alumnado y PAS.

En esta estrategia, a través de UcoIdiomas, ha aumentado la diversidad y calidad de las acreditaciones que oferta. En concreto, y para inglés, se ha firmado desde la UCO el convenio para ser Centro examinador de Cambridge English Language Assessment. Se une a TOEFL iBT, IELTS y CertAcles, cuya acreditación se ha renovado para el nivel B1 de inglés para los años 2014 y 2015.

Igualmente, UcoIdiomas ha obtenido la autorización oficial como Centro Acreditado para la realización del PLIDA, examen otorgado por la "SOCIETÀ DANTE ALIGHIERI" y que certifica la competencia en ITALIANO como lengua extranjera, según los niveles del Marco de Referencia, y ha adaptado los cursos de chino a los niveles HSK (adaptación de horas y de materiales didácticos).

El número de alumnos matriculado en UCOIdiomas es el siguiente:

Idioma	2009-2010	2010-2011	2011-2012	2012-2013	2013-2014
INGLÉS	915	1062	1031	1071	811
FRANCÉS	36	50	30	28	29
ALEMÁN	23	25	51	70	49
ITALIANO	42	21	32	19	20
ÁRABE	92	98	108	90	88
ESPAÑOL	379	380	352	393	288
CHINO	40	27	49	52	65
JAPONÉS				32	40
TOTAL	1527	1663	1653	1755	1390
EXAMENES ACREDITACIÓN	218	471	560	432	665
TOTAL	1745	2134	2213	2187	2055

Por otra parte, se han desarrollado acciones en el marco del Convenio con la Facultad de Filosofía y Letras para que alumnos de dicho Centro puedan hacer prácticas en UCOIdiomas, así como con alumnos del Máster de Español para Extranjeros de la Universidad Pablo de Olavide, y la Universidad de Alcalá de Henares.

En junio de 2014 hay constancia de la acreditación (B1 o superior) de un idioma extranjero en el siguiente alumnado del último curso:

CENTRO	Nº ALUMNOS/AS
CENTRO MAGISTERIO SAGRADO CORAZÓN	84
E. T. S. INGENIERÍA AGRONÓMICA Y DE MONTES	35
ESCUELA POLITÉCNICA SUPERIOR DE BELMEZ	46
ESCUELA POLITÉCNICA SUPERIOR DE CÓRDOBA	89
FACULTAD DE CIENCIAS	157
FACULTAD DE CIENCIAS DE LA EDUCACIÓN	127
FACULTAD DE CIENCIAS DEL TRABAJO	45
FACULTAD DE DERECHO Y CIENCIAS ECONÓMICAS Y EMPRESARIALES	287
FACULTAD DE ENFERMERÍA	120
FACULTAD DE FILOSOFÍA Y LETRAS	29
FACULTAD DE MEDICINA	117
FACULTAD DE VETERINARIA	74
Total	1210

La siguiente tabla muestra la evolución del número de asignaturas y de créditos impartidos en otro idioma, excluyendo aquellas asignaturas que, conforme a lo expuesto en el plan de estudios al cual pertenece, han de cursarse, obligatoriamente, en otro idioma:

Curso	Nro. asignaturas	Nro. estudiantes	Nro. créditos
2008/2009	16	98	91.5
2009/2010	18	233	106.1
2010/2011	27	490	149
2011/2012	39	362	278
2012-2013	69	1915	491
2013-2014	98	1322	6758

Innovación Docente

Durante el curso 2013-2014, se han realizado las siguientes convocatorias de apoyo a la innovación docente de acuerdo con el **II Plan de Innovación y Mejora Educativa**, aprobado en Consejo de Gobierno de fecha 26 de abril de 2013, con una financiación de 215.000 euros.

— INNOVACIÓN EDUCATIVA

Se han desarrollado los Proyectos de Innovación Educativa para los que se han destinado 86.185,59 euros, y cuyo marco de actuación finalizó el 30 de septiembre de 2013.

- ✓ Esta modalidad se divide por primera vez en este curso en dos en dos submodalidades:
 - *Proyectos coordinados de titulaciones oficiales*, con una financiación de 60.000 €. Se presentaron 20 solicitudes, 17 para grados y 3 para másteres, denegándose una de ellas correspondiente a un máster.
 - *Proyectos de innovación educativa para grupos docentes*, con una financiación de 26.185,59 €. Se presentaron 105 solicitudes de las que se aprobaron 97 (92,4%) y se anularon 2 por renuncia de los solicitantes (1,9%) y se denegaron 6 (5,7%) por obtener una puntuación en la evaluación externa inferior a 5. Cabe destacar que 8 solicitudes no solicitaron financiación para el desarrollo del proyecto.

- ✓ Materiales docentes

Para esta modalidad dirigida a todo el personal docente perteneciente a los Grupos Docentes de la Universidad de Córdoba, se han destinado 9.265,17 euros y se divide en las siguientes submodalidades:

- *Ayudas para la elaboración y mejora de material didáctico*, con una financiación de 6.865,17 €. Se presentaron 15 solicitudes aprobándose todas ellas.
- *Ayudas para la elaboración de publicaciones docentes*, con una financiación de 2.400,00 €. Se presentaron 5 solicitudes aprobándose 4 y denegándose una por defecto en la presentación de la documentación requerida.

✓ Recursos para la docencia

Para esta convocatoria, dirigida a Centros y Departamentos, se destinaron y concedieron para esta modalidad 119.549,24 € de acuerdo con la siguiente distribución por submodalidades:

- *Ayudas para viajes de prácticas del alumnado*, con una financiación de 26.319,50 €. Se presentaron 24 solicitudes, correspondiendo a 2 centros y 22 departamentos, aprobándose todas ellas.
- *Ayudas para la adquisición de equipamiento, de material y de programas informáticos docentes*, con una financiación de 28.229,74 €. Se presentaron 19 solicitudes, correspondiendo a un centro y 18 departamentos, aprobándose igualmente todas ellas.
- *Ayudas para la adquisición de bibliografía*, con una financiación de 65.000,00 €. Se distribuyó la totalidad del importe destinado a esta submodalidad entre los 11 centros de acuerdo con los criterios establecidos en la convocatoria.

En el último trimestre del pasado curso, el Consejo de Gobierno de sesión ordinaria de 29 de julio de 2014 se aprobó el III Plan de Innovación y Mejora Educativa para el curso 2014-2015, con una financiación de 200.000 euros.

Grupos Docentes

Durante el curso 2013-2014 se ha continuado con el desarrollo de la actividad de los grupos docentes, no se han producido altas de nuevos grupos y se han dado 13 altas de nuevos colaboradores y 6 cambios de grupo. Actualmente hay 164 grupos censados.

El número de participantes activos actual asciende a 1228, compuesto principalmente con personal docente de la Universidad de Córdoba y también por

becarios, contratados de investigación, profesores con otras universidades y personal del Consejo Superior de Investigaciones Científicas.

Asesorías académicas

En el curso 2013-2014, 480 profesores de la Universidad de Córdoba han participado en 599 asesorías académicas. Del total de profesores participantes, 95 lo han hecho en dos titulaciones y 12 en tres de ellas.

57

Plataforma Virtual

La Universidad de Córdoba sigue con su apuesta por el software libre para la enseñanza online. La siguiente tabla muestra el número de asignaturas impartidas mediante el empleo de la plataforma Moodle:

Estudios	Centros propios	Centro adscrito	Total
Grados	1528	212	1740
Licenciaturas	1754		1754
Posgrado	349		349
Antiguo Doctorado	36		36
Antiguo Máster	348		348
TOTAL	4065	212	4277

Movilidad internacional

El enriquecimiento de nuestra institución en los próximos años ha de pasar irremediabilmente por la internacionalización y el crecimiento en el número de movilidades internacionales de entrada y salida.

En los últimos años, la ORI y la Coordinación de movilidad de los Centros han tratado de diversificar y aumentar la oferta para toda la comunidad universitaria y, en particular, para el alumnado, dotándole de herramientas y facilitándole los trámites en las movilidades de salida y entrada.

Crear un ambiente multicultural en nuestras aulas y facilitar la movilidad de nuestro alumnado ha de ser piedra angular de nuestro proyecto como universidad.

Estos son los objetivos prioritarios de la Oficina de Relaciones Internacionales (ORI), que centra gran parte de sus recursos humanos y materiales a los alumnos y alumnas de la UCO como a los extranjeros. El alumnado constituye, de esta forma, el sector con mayor número de movidades con mucha diferencia

El apoyo por parte de todo el personal dedicado a Internacional, sumado al creciente entusiasmo de los jóvenes por completar su formación en el extranjero, favorece el mantenimiento del número de movidades de un curso académico a otro:

	Curso 2011-2012				Curso 2012-2013				Curso 2013-2014			
	Entradas		Salidas		Entradas		Salidas		Entradas		Salidas	
	Hombres	Mujeres	Hombres	Mujeres	Hombres	Mujeres	Hombres	Mujeres	Hombres	Mujeres	Hombres	Mujeres
Nacionales	39	69	42	64	34	80	34	39	14	42	8	22
	108		106		114		73		56		73	
UE	Desglose no disponible.		Desglose no disponible.		192	453	406	553	205	448	441	537
					645		959		653		978	
Extracomunitarios					143	218	39	46	104	177	38	62
					361		85		281		100	
Total Internacionales	409	193	367	500	335	671	445	599	309	625	479	599
	602		867		1006		1044		934		1078	

—Programas europeos de movilidad del alumnado

Los programas de movilidad y cooperación entre Instituciones de Educación Superior (IES) gestionados por la Agencia Ejecutiva en el ámbito Educativo, Audiovisual y Cultural (EACEA) arrojan las mayores cifras en el número de entradas y salidas del alumnado.

A) Movilidad Transnacional: Programa de Aprendizaje Permanente

El Programa Programa de Aprendizaje Permanente (PAP) que toca a su fin en el curso 2013/14, ha sido el foco de atención de la actividad internacional de todas las IES europeas.

Dentro del PAP, las movidades Erasmus con fines de estudios (*Erasmus studies*) han canalizado la mayor corriente de intercambios dentro de la Unión Europea y países adheridos al Programa, si bien el alumnado comienza a interesarse por incluir en su curriculum unas prácticas realizadas en el extranjero, sea durante los años de sus estudios (*Erasmus placements*), o bien a la finalización de los mismos, por el Programa Leonardo da Vinci.

Programa de Aprendizaje Permanente UCO 2013/14

Estudiantes	Entradas		Salidas	
	H	M	H	M
Erasmus studies (movilidad de estudiantes con fines de estudio)	141	386	317	388
	527		705	
Erasmus placements (movilidad de estudiantes con fines de prácticas)	8	15	49	60
	23		109	
Leonardo da Vinci (prácticas de egresados)	1	0	2	6
	1		8	
Total movilidades PAP del alumnado	550		814	

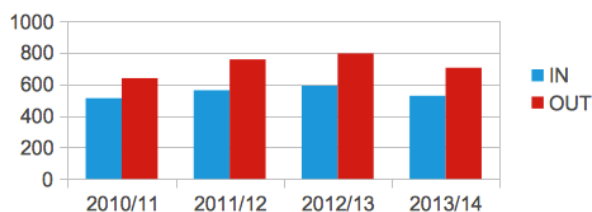
Erasmus sufre un descenso sus cifras por la incidencia que han tenido sobre las movilidades internacionales los recortes presupuestarios y el menor poder adquisitivo de las familias españolas.

59

	Evolución Programa Erasmus en la UCO											
	Curso 2011-2012				Curso 2012-2013				Curso 2013-2014			
	Entradas		Salidas		Entradas		Salidas		Entradas		Salidas	
	Hombres	Mujeres	Hombres	Mujeres	Hombres	Mujeres	Hombres	Mujeres	Hombres	Mujeres	Hombres	Mujeres
Estudios	177	385	322	436	170	421	342	454	141	386	317	388
	562		758		591		796		527		705	
Prácticas	6	7	24	31	3	12	27	45	8	15	49	60
	13		55		15		72		23		109	

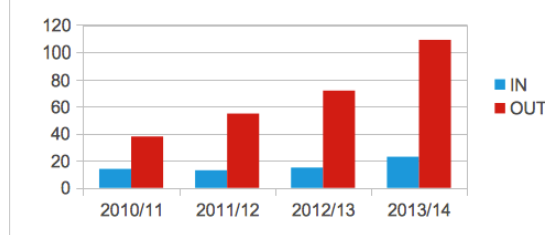
Por primera vez en la UCO se produce en el curso 2013-14 un descenso en las movilidades Erasmus con fines de estudios, experimentándose una disminución con respecto al curso anterior de 10,8% en entradas y 11,4% en salidas.

Evolución Erasmus Estudios en la UCO



Sin embargo, el alumnado expresa cada curso académico un mayor interés en las movilidades con fines de prácticas, produciéndose este año un ascenso de 53,3% en entradas y 51,4% en salidas.

Evolución Erasmus Prácticas en la UCO



Este interés se verá favorecido por la posibilidad en el marco del nuevo Programa Erasmus+ de realizar cualquier tipo y número de movilidades Erasmus dentro del máximo establecido para cada periodo de estudios.

El proyecto IP RADAR, de la Facultad de Medicina y Enfermería ha proporcionado la oportunidad de realizar un curso intensivo en la Universidad de Fulda (Alemania) a 10 estudiantes de Enfermería (10 mujeres), acompañadas por 3 docentes del Centro.

B) Movilidad Internacional: Programas con terceros países

Erasmus Mundus ha sido hasta el advenimiento de Erasmus+ un Programa clave para la internacionalización de la Enseñanza Superior en Europa en relación con terceros países, estableciendo la cooperación académica entre IES en la Unión Europea y determinados ámbitos geográficos mediante la Acción 1 (EMA1): Másteres y Doctorados conjuntos, y la Acción 2 (EMA2): Movilidades en todos los niveles académicos y de personal universitario dentro de un Consorcio.

En el curso 2013/14 se iniciaron las movilidades dentro de dos Consorcios EMA2 aprobados en la convocatoria de 2012 en los que participan la UCO: el proyecto “TEMPO” (*Trans-European Mobility Project on Education for Sustainable Development*) entre IES situadas en la UE y en Georgia, Azerbayán, Armenia, Ucrania, Moldavia y Bielorrusia, y el proyecto “EULALinks” (*European Union - Latin America Academic Links*), que contempla únicamente movilidades hacia la UE procedentes de América Central, de las cuales 7 corresponde a alumnado en Programas de Doctorado (3 hombres y 4 mujeres).

Los Programas con Latinoamérica cuentan también con una presencia importante en la UCO:

- ✓ A través de las Redes Iberoamericanas para movilidades de Grado PIMA en las que participan los centro de la UCO: Redes PIMA “Medicina”, “Agroforestal, Desarrollo Rural y Medio Ambiente”, “Ingeniería Civil y Minas” y “Biología, Ciencias Ambientales, Física y Química”, entre las que se han producido 24 movilidades entrantes (12 hombres y 12 mujeres) y 24 salientes (9 hombres y 15 mujeres).
- ✓ A través de las Redes Iberoamericanas de Postgrado Pablo Neruda: Red Agroforalia, en la que participa ETSIAM, Red APSA (“Agroalimentación, Producción y Sanidad Animal”) , a que coordina el ceiA3, en las que se han producido 3 movilidades (hombres, docentes) entrantes y 2 salientes (hombres, 1 docente y 1 estudiante).
- ✓ La *Fundación Carolina*, que mantienen en la UCO a becarios en Programas de Doctorado de 2010 y 2011, así como posdoctorandos en estancias cortas: 1 hombre y 5 mujeres.

- ✓ Las becas de la Asociación Universitaria Iberoamericana de Postgrado AUIP (datos IdeP).
- ✓ El Programa con Brasil Ciencia Sin Fronteras-España, gestionado en España por la Fundación Universidad.es en cuya segunda convocatoria, en el curso 2013/14, la UCO ha visto reducida la entrada de estudiantes de 24 en el curso anterior (7 alumnos y 17 alumnas) a 5 en el actual (2 alumnos y 3 alumnas).
- ✓ Las becas MINT, UCO Global, Santander Fórmula e Iberoamérica Grado, que ofrecen la oportunidad al alumnado de realizar estancias en Universidades Latinoamericanas, ascendiendo las salidas a 15 (7 hombres y 8 mujeres). No se producen salidas sin beca.

A través de convenios internacionales con instituciones en países extracomunitarios la UCO también ha fomentado en los últimos años la relación con socios en áreas no hispanoparlantes, principalmente en Estados Unidos y Asia, de los que se destacan:

- ✓ *Virginian Commonwealth University* (EEUU): Se han producido en este curso un total de 31 movilidades salientes (de las cuales, 29 de alumnado, 20 mujeres) y 22 entrantes (de las cuales, 16 de alumnado, 13 mujeres).
- ✓ *East Stroudsburg University* y *Moravian College* (EEUU), instituciones que han aportado 24 y 14 estudiantes, respectivamente, en una estancia de un mes de programa académico y cultural.
- ✓ *Spellman College* (EEUU), con 5 entradas femeninas dentro del Programa “Summer Research” de la Facultad de Ciencias.
- ✓ *Union College de Schenectady* (EEUU), con dos docentes acompañando a 16 alumnos y 18 alumnas para seguir el curso de “Experto en Diálogo Intercultural” en la Facultad de Filosofía y Letras.
- ✓ El Programa de Estudios Hispánicos para estudiantes americanos en Córdoba PRESHCO.
- ✓ *Sichuan International Studies University-SISU* (China): Los estudiantes chinos procedentes de la SISU en 2013/14 ascienden a un total de 53 (19 hombres y 34 mujeres), y realizan estudios de Grado en las Facultades de Filosofía y Letras, Ciencias de la Educación, Derecho y CCEE y Ciencias del Trabajo.
- ✓ Universidades en Corea: 12 movilidades entrantes (1 hombre y 11 mujeres) a *Ewha Womans University*, *Chungnam National University*, *Hankuk University of Foreign Studies (HUFS)* y *Chonbuk National University*, y 2 mujeres salientes a Hankuk, 1 a la EWHA y 1 a *Seoul National University*.

- ✓ *L.N. Gumilyov Eurasian University- ENU* (Kazajistán): en 2013/14 se han iniciado las movilidades con esta universidad asiática, con 11 mujeres entrantes (10 en la Facultad de Filosofía y Letras y 1 en Derecho y CCEE).

—FOMENTO DE LA MOVILIDAD DEL ALUMNADO POR LA UCO

A) Recursos para el fomento de las movilidades internacionales

La estrategia de internacionalización de la UCO, publicada este año en la sección web de la ORI conforme al compromiso adquirido al solicitar la ECHE 2014-2020, se dirige a elevar el grado de internacionalización de nuestra Universidad aumentando la presencia de alumnado extranjero y favoreciendo las movilidades internacionales del alumnado propio. Conforme a ello:

- ✓ Se han renovado hasta 530 convenios con IES europeas para adaptarlos al nuevo Programa Erasmus+.
- ✓ Se promueven convenios de colaboración e intercambio con terceros países.
- ✓ Se mantienen las convocatorias de ayudas para movilidad internacional financiadas con recursos propios de la UCO (Becas MINT, modalidades de becas UCOGlobal y el Programa Propio Internacional-Cooperación).
- ✓ Se trabaja desde la Coordinación de movilidad de los Centros en la eliminación de obstáculos que dificulten el reconocimiento de créditos obtenidos en el extranjero.
- ✓ Se trabaja desde la ORI y las secretarías de los Centros en el apoyo al alumnado saliente en todas las cuestiones administrativas relacionadas con sus movilidades.
- ✓ Se ofrece información sobre programas de cooperación e intercambio universitario en la web de la ORI y *banners* informativos en la página web principal de la UCO.

En cuanto al alumnado extranjero, la Coordinación de movilidad de cada centro realiza el seguimiento académico del alumnado Erasmus entrante, así como de otros programas de movilidad internacional, coordinados desde la ORI. La totalidad del alumnado entrante es asistido por un grupo de 40 tutores internacionales becados para facilitar su integración en la vida universitaria y social en Córdoba.

B) Los Convenios Internacionales

La negociación de convenios entre instituciones universitarias a nivel internacional se promueve y fomenta tanto desde el Vicerrectorado como desde los Centros.

En el curso académico 2013-2014 la UCO ha suscrito 35 convenios de distintas modalidades (en su mayoría, convenios marco y específicos de colaboración, de cooperación e intercambio) con instituciones extranjeras.

—CONCURRENCIA A CONVOCATORIAS INTERNACIONALES

La concurrencia a convocatorias europeas e internacionales de proyectos de cooperación interinstitucional crea oportunidades de establecimiento de redes o consocios para intercambios académicos, científicos y de conocimiento.

Publicada en diciembre de 2013 la última convocatoria **Erasmus Mundus-Acción 2** (EMA2) , la UCO ha concurrido a la misma como institución socia en 6 proyectos de Consorcio presentados en marzo de 2014 (EULALinks-SENSE, SAILING, HECO, AREM, ABESA y ABELA).

Con respecto a los **Programas europeos de cooperación en ámbito regional** ALFA, TEMPUS y EDULINK, gestionados anteriormente por la Agencia de Cooperación al Desarrollo (EuropAid) y que pasan a integrarse en el nuevo Programa Erasmus+:

a) ALFAIII: La UCO ha firmado una Addenda al Convenio de Colaboración ALFAIII “SERIDAR” (Sociedad Rural, Economía y Recursos naturales. Integrando competencias en el Desarrollo Rural) para prorrogar la duración de este proyecto hasta junio de 2014, así como un Contrato de trabajo conjunto con la Universidad de Costa Rica para el desarrollo hasta diciembre de 2014 del proyecto ALFAIII “AGROEMPRENDES” (Fomento del Emprendimiento en la educación superior para mejorar la inserción de los profesionales al mercado laboral del sector agroalimentario potenciando el desarrollo socioeconómico de la región Latinoamericana).

b) TEMPUS: La UCO ha firmado con la EACEA en diciembre de 2013 el convenio de subvención correspondiente al proyecto “Lifelong Language Learning University Centre Network for New Career Opportunities and Personal Development” de la Fundación España-Ucrania (a desarrollar hasta noviembre de 2015).

c) EDULINK: La UCO ha firmado en este curso el convenio de subvención con el Grupo de Países ACP para el desarrollo del proyecto EDULINK “ANEER” (African Network for Education in Energy Resources) de cooperación con Angola y Mozambique.

Las Asociaciones Estratégicas (acción clave 2 o KA2 del nuevo Programa Erasmus+) abren nuevas vías de cooperación transnacional (entre instituciones de la UE) para la realización de diversísimas actividades que promuevan la modernización e internacionalización de las IES europeas. La UCO ha presentado en abril de 2014, en la primera convocatoria de esta modalidad de la KA2 un proyecto coordinado por profesorado de las Facultades de Filosofía y Letras y de Ciencias de la Educación de la UCO

(proyecto IMESCILI), otro coordinado por el Área de Cooperación de la UCO (SUMA Social & Fair), y se ha adherido como socia a otros cinco proyectos (ELICIT+, EURADAR+, ABA4EU, Building Incoming Traineeship Opportunities for Universities and Local Development, SERPENT).

La UCO renueva su participación en el programa no europeo **Ciencia Sin Fronteras-España** presentando su propuesta de 84 plazas para 2014/15 para alumnado de Grado procedente de universidades brasileñas en octubre de 2013, aceptada por el Consejo Nacional de desarrollo Científico y Tecnológico del Ministerio de Ciencia, Tecnología e Innovación de Brasil (CNPq) y ampliada en abril de 2014 en 7 plazas adicionales.

—PROGRAMAS NACIONALES DE MOVILIDAD DEL ALUMNADO

El compromiso con la movilidad del alumnado se cumple además apoyando la movilidad nacional a través del Programa de Movilidad entre Universidades Españolas SICUE, en el marco del cual están conveniadas 49 Universidades.

En 2013/14 se ha producido un acusado descenso de movilidades SICUE (30 salientes, de 49 solicitudes, de las 73 concedidas) que da continuidad al del curso pasado, debido fundamentalmente a la desaparición de las becas SENECA que financiaban estas movilidades.

—CONCURRENCIA A CONVOCATORIAS INTERNACIONALES

La concurrencia a convocatorias europeas e internacionales de proyectos de cooperación interinstitucional crea oportunidades de establecimiento de redes o consocios para intercambios académicos, científicos y de conocimiento.

Publicada en diciembre de 2013 la última convocatoria Erasmus Mundus-Acción 2 (EMA2) , la UCO ha concurrido a la misma como institución socia en 6 proyectos de Consorcio presentados en marzo de 2014 (EULALinks-SENSE, SAILING, HECO, AREM, ABESA y ABELA).

Con respecto a los Programas europeos de cooperación en ámbito regional ALFA, TEMPUS y EDULINK, gestionados anteriormente por la Agencia de Cooperación al Desarrollo (EuropAid) y que pasan a integrarse en el nuevo Programa Erasmus+:

a) ALFAIII: La UCO ha firmado una Addenda al Convenio de Colaboración ALFAIII “SERIDAR” (Sociedad Rural, Economía y Recursos naturales. Integrando competencias en el Desarrollo Rural) para prorrogar la duración de este proyecto hasta junio de 2014, así como un Contrato de trabajo conjunto con la Universidad de Costa Rica para el desarrollo hasta diciembre de 2014 del proyecto ALFAIII “AGROEMPRENDES” (Fomento del

Emprendimiento en la educación superior para mejorar la inserción de los profesionales al mercado laboral del sector agroalimentario potenciando el desarrollo socioeconómico de la región Latinoamericana).

b) TEMPUS: La UCO ha firmado con la EACEA en diciembre de 2013 el convenio de subvención correspondiente al proyecto “Lifelong Language Learning University Centre Network for New Career Opportunities and Personal Development” de la Fundación España-Ucrania (a desarrollar hasta noviembre de 2015).

c) EDULINK: La UCO ha firmado en este curso el convenio de subvención con el Grupo de Países ACP para el desarrollo del proyecto EDULINK “ANEER” (African Network for Education in Energy Resources) de cooperación con Angola y Mozambique.

Las Asociaciones Estratégicas (acción clave 2 o KA2 del nuevo Programa Erasmus+) abren nuevas vías de cooperación transnacional (entre instituciones de la UE) para la realización de diversísimas actividades que promuevan la modernización e internacionalización de las IES europeas. La UCO ha presentado en abril de 2014, en la primera convocatoria de esta modalidad de la KA2 un proyecto coordinado por profesorado de las Facultades de Filosofía y Letras y de Ciencias de la Educación de la UCO (proyecto IMESCILI), otro coordinado por el Área de Cooperación de la UCO (SUMA Social & Fair), y se ha adherido como socia a otros cinco proyectos (ELICIT+, EURADAR+, ABA4EU, Building Incoming Traineeship Opportunities for Universities and Local Development, SERPENT).

La UCO renueva su participación en el programa no europeo Ciencia Sin Fronteras-España presentando su propuesta de 84 plazas para 2014/15 para alumnado de Grado procedente de universidades brasileñas en octubre de 2013, aceptada por el Consejo Nacional de desarrollo Científico y Tecnológico del Ministerio de Ciencia, Tecnología e Innovación de Brasil (CNPq) y ampliada en abril de 2014 en 7 plazas adicionales.

—PROGRAMAS NACIONALES DE MOVILIDAD DEL ALUMNADO

El compromiso con la movilidad del alumnado se cumple además apoyando la movilidad nacional a través del Programa de Movilidad entre Universidades Españolas SICUE, en el marco del cual están conveniadas 49 Universidades.

En 2013/14 se ha producido un acusado descenso de moviidades SICUE (30 salientes, de 49 solicitudes, de las 73 concedidas) que da continuidad al del curso pasado, debido fundamentalmente a la desaparición de las becas SENECA que financiaban estas moviidades.

Evolución Programa SICUE en la UCO											
Curso 2011-2012				Curso 2012-2013				Curso 2013-2014			
Entradas		Salidas		Entradas		Salidas		Entradas		Salidas	
Hombres	Mujeres	Hombres	Mujeres	Hombres	Mujeres	Hombres	Mujeres	Hombres	Mujeres	Hombres	Mujeres
39	69	42	64	34	80	34	39	14	42	8	22
108		106		114		73		56		30	

Carrera profesional

En la UCO, el compromiso con la formación del personal a través de los programas de movilidad internacional se cumple a través de:

- El Programa de Fomento al Plurilingüismo "*Lecturing in English*" en la Universidad de Edimburgo (Reino Unido), que este curso cumple su segunda edición.
- El curso "*English Skills for University Administrators*", organizado para el PAS en Middlesex University (Reino Unido), que se añade al cursos in situ "*English for International Relations*" realizado en octubre de 2013.
- Las movilidades Erasmus STA (con fines de docencia) para el PDI y Erasmus STT (con fines de formación) para PDI y PAS, dentro de los cuales se han realizado en este curso 114 movilidades salientes (hasta 30 de junio de 2014), con apoyo económico de la UCO de 200€ por persona.

El número de entradas STA/STT, con un incremento de un 22% con respecto al curso anterior señala a la UCO como destino atractivo para el personal universitario Europeo, si bien el incremento mayor de entradas se produce en STT por la organización de la primer Erasmus Staff Trainig Week en el mes de abril. El número de salidas STT/STA evoluciona también positivamente (9,6%) respecto al curso anterior.

- Ayudas del Programa Propio de Internacional y Cooperación, en la modalidades de:
- apoyo de nuevas iniciativas de internacionalización: preparación de solicitudes de proyectos en el marco de Erasmus+ (1 ayuda concedida);
- impulso del bilingüismo: cursos de inglés en la VCU para PDI y PAS y cofinanciación de plazas de lectorados de inglés (1 lectora de Mount Holyoke y 1 de Trinity College)
- Movilidades de investigadores y personal académico en el marco de proyectos europeos con terceros países (TEMPUS, ALFA y EDULINK).
- Movilidades para personal académico y perteneciente a las Universidades que conforman el Consorcio Erasmus Mundus-Acción 2 "EULALinks": 2 entrantes nivel staff (2 mujeres) y 2 entrantes postdoc (1 hombre y 1 mujer).
- Ayudas de movilidad para personal investigador, como las ayudas del Programa NILS Ciencia y Sostenibilidad para movilidad individual y coordinada con instituciones en Noruega, Islandia y Liechtestein (EEA Grants), y las promovidas por el ceiA3 y el IdeP para la formación de Doctores en centros de prestigio (1 hombre

y 6 mujeres) y para estancias dirigidas a la obtención de la mención internacional del Título de Doctor/a (5 hombres y 9 mujeres).

El número de entradas STA/STT, con un incremento de un 22% con respecto al curso anterior señala a la UCO como destino atractivo para el personal universitario Europeo, si bien el incremento mayor de entradas se produce en STT por la organización de la primer Erasmus Staff Trainig Week en el mes de abril. El número de salidas STT/STA evoluciona también positivamente (9,6%) respecto al curso anterior.

	Curso 2011-2012				Curso 2012-2013				Curso 2013-2014			
	Entradas		Salidas		Entradas		Salidas		Entradas		Salidas	
	Hombres	Mujeres	Hombres	Mujeres	Hombres	Mujeres	Hombres	Mujeres	Hombres	Mujeres	Hombres	Mujeres
STA	15	13	29	36	37	36	26	26	36	30	39	25
	28		65		73		52		66		64	
STT	6	8	16	28	1	17	19	33	11	34	21	29
	14		44		18		52		45		50	

Portal de Información al Estudiante (PIE)

En el último trimestre del curso se ha creado el Portal de Información al Estudiante (PIE, www.uco.es/pie), dirigido a tres colectivos estudiantiles: a) estudiantes que acceden a la Universidad; b) estudiantes de la Universidad de Córdoba; c) estudiantes que finalizan su Grado. En dicho portal se aloja información sobre oferta académica, horarios y exámenes, becas y ayudas al estudio, matrícula, alojamiento, representación estudiantil, cultura y deporte, etc. Ofrece además enlaces directos a las plataformas Moodle, PETRA y UCOSigm@.

INFORME ANUAL DE GESTIÓN 2014

ÍNDICE

1. Introducción

2. Gestión Económica

3. Investigación

4. Docencia

5. Vida Universitaria ✓

La actividad universitaria durante el curso 2013-2014 se completó con actividades y eventos realizados desde distintos ámbitos de la institución académica con el objetivo de dar cumplimiento a la tercera misión universitaria: la transferencia y divulgación del conocimiento y la extensión cultural.

En este sentido, la difusión social del conocimiento ha sido protagonista a lo largo del curso 2013-2014 en el día a día de la UCO con actividades como el Programa la Semana de la Ciencia, los Ciclos “Diálogos con la Cultura”, “Abril en la Biblioteca”, “Arqueología somos todos”, la “Noche de los Investigadores” o los torneos de debate en los que participa el alumnado del Aula de Debate, con excelentes resultados.

Cultura

En su compromiso con la cultura, la Universidad de Córdoba sigue desarrollando una gran cantidad de actividades desde la Dirección de Cultura y través de sus 28 Aulas y Cátedras. En este sentido, cabe señalar algunas actividades por todos conocidas como la Gala Flamenca, Suroscopia o Ucopoética.

Igualmente ha concedido ayudas económicas para el desarrollo de actividades culturales por parte de las Aulas Universitarias, que se dotaron con 14.000 €. Otras actividades programadas durante el pasado curso han sido:

- ✓ Segunda edición de ConUCOpercusión 2013.
- ✓ Concierto de Apertura del curso 2013-2014.
- ✓ Presentación del libro *El pájaro y el ahorcado* en Cosmopoética. Presentación de este libro que reúne los poemas de los finalistas de UCOPoética 2013. Tuvo lugar en la Sala Orive el 26 de septiembre.
- ✓ VII Muestra del Audiovisual Andaluz
- ✓ VII Premio Pilar Citoler
- ✓ Concierto de Santo Tomás.
- ✓ Inauguración de la exposición ‘Del *steampunk* al apocalipsis zombi’. Instalada en el Rectorado hasta el 16 de mayo.
- ✓ Concierto Extraordinario de la Orquesta de Córdoba. Tuvo lugar el 29 de abril en el Salón de Actos Juan XXIII del Campus de Rabanales. Se interpretó la Sinfonía nº6 ‘Pastoral’ de Ludwig van Beethoven.
- ✓ Beca UCO-La Fragua. El jurado falla a favor de Ángel Masip el 29 de junio.

Deporte

El fomento de la práctica deportiva se ha puesto de manifiesto mediante la celebración de diversas actividades, entre las que cabe mencionar los Campeonatos de Andalucía Universitario (130 deportistas), los Campeonatos de España Universitario (34 deportistas), el XXIX Trofeo Rector, la VII Copa Campus, los Torneos Sociales y el Programa Vida Activa y Deporte en la UCO, "Actívate".

Relaciones Universidad-Empresa

Firmente comprometida con el tejido empresarial de su entorno, la Universidad de Córdoba dispone de 4 Cátedras Universidad-Empresa con las que tiene establecidos los oportunos convenios, y cuenta con la Fundación Universitaria para el Desarrollo de la Provincia de Córdoba (FUNDECOR) y la Corporación Empresarial que en la actualidad está configurada por 8 empresas, de las que 3 son cien por cien de la Universidad y cinco participadas.

Cátedras Universidad-Empresa

En este curso académico existen en la Universidad de Córdoba las siguientes cátedras Universidad-Empresa:

- ✓ Cátedra de Internacionalización Extenda. 26 actividades. 971 participantes
- ✓ Cátedra Prasa de empresa familiar
- ✓ Cátedra de Medio Ambiente –Enresa (CMA)
- ✓ Cátedra de Gastronomía de Andalucía

Corporación Empresarial de la Universidad de Córdoba

Durante el curso 2013-2014, además de la prestación de servicios habitual, se han llevado a cabo diversas actuaciones que vienen a incidir en la política de mejora continua; de mayor calidad y eficiencia en la gestión; y de mayor diversificación de actividades y líneas de negocio en la empresa.

En cuanto a acontecimientos relevantes de la Compañía vamos a citar los siguientes:

- ✓ Gestión integral del Centro de Medicina Deportiva Equina (CEMEDE)
- ✓ el seguimiento con carácter continuo de los convenios que regulan las relaciones entre la UCO y las Empresas de Base Tecnológica.

- ✓ Firma de declaración de intenciones entre la Universidad de Córdoba, la empresa Gestión Hospitalaria Cordobesa y el Grupo Médico Hospital Internacional de Córdoba, por la que las partes se comprometen, en un plazo de tres meses, a estudiar y negociar las posibilidades de uso de los espacios del conjunto de parcelas que conforman la antigua ETSIAM con la finalidad de implantar en ellas un hospital de alta tecnología.
- ✓ Gestión y administración del edificio sito en el Vial Norte Subparcela 2.14 Norte de la unidad de ejecución Renfe de Córdoba.
- ✓ Promoción y búsqueda de Inversores para el Complejo del Antiguo Colegio Mayor Universitario Lucio Anneo Séneca (C.M.U. Séneca).

Las empresas que constituyen al grupo y la participación de la Universidad en las mismas es la siguiente:

Sociedad	Actividad	Participación
Ucoidiomas, S. L. U.	Enseñanza idiomas	100%
Ucodeporte, S. L. U.	Servicios deportivos	100%
Hospital Clínico Veterinario UCO, S. L. U.	Servicios clínicos veterinarios	100%
Parque Científico-Tecnológico de Córdoba, S. L.	Nuevas tecnologías	24,74%
Pomología, S. L.	EBT	10%
BIOVET-UCO, S. L.	Biotecnología	1,19%
Parque Agroalimentario del Sur de Córdoba, S. A.	Agroalimentario/Agroindustrial	0,30%

Los datos económicos del Grupo de Empresas de Corporación Empresarial UCO en los últimos dos años son los siguientes:

Grupo de Empresas de Corporación Empresarial UCO	Año 2012	Año 2013
Activo no corriente	21.748.375,91 €	22.089.996,51 €
Ingresos de explotación	2.913.767,54 €	3.247.331,37 €

Cooperación

En relación con la Cooperación al desarrollo, la Universidad de Córdoba tiene un Programa Propio de Cooperación Internacional, y cuenta además con la labor desarrollada por estructuras como la Unidad del Voluntariado, que en el curso 2013-2014 ha contado con la colaboración de 46 personas, y una financiación de 5.700 €, procedentes de la Junta de Andalucía. Entre las actuaciones más destacables cabe señalar el Proyecto MAISHA, dirigido a la inclusión laboral y social de mujeres en riesgo de exclusión a través de la agroecología y la economía social, y la puesta en marcha de la II Estrategia de Cooperación y Educación para el Desarrollo en el trienio 2014-2017. Finalmente, se ha continuado con la campaña de sensibilización sobre el Consumo Responsable y el Comercio Justo en las cafeterías de nuestros campus y el programa de “desayunos solidarios” del kiosco de Los Gallipatos del Campus de Rabanales.

La Universidad de Córdoba sigue aplicando el cumplimiento del Código de Conducta de las Universidades en Materia de Cooperación al Desarrollo al que se adhirió por acuerdo de Consejo de Gobierno de 2/02/2007. En este curso 2013-2014 ha concluido una evaluación de los compromisos adoptados en este código de conducta, mostrando buenos resultados en el desempeño de la UCO en esta materia.

El Rector de la UCO se adhirió al Manifiesto por los Estudios del Desarrollo, el 30 de enero de 2014, impulsado por la Red Española de Estudios sobre el Desarrollo (REEDES), el cual supone un compromiso claro por la creación de un currículum académico especializado, el fomento de los Estudios para el Desarrollo y su incorporación en la misión y visión de las Universidades. En esta red participan más de veinte universidades y centros de investigación europeos, y sedes en Latinoamérica. La UCO se asoció a REEDES en mayo de 2014, y en ella está participando activamente en dos grupos de trabajo (Coherencia de Políticas y Educación para el Desarrollo) a través del Área de Cooperación y Solidaridad y la Cátedra de Cooperación al Desarrollo.

La Cátedra de Cooperación al Desarrollo (inserta en el ACyS), sigue formando parte de diversas redes y espacios de participación y coordinación, como el Consejo Municipal de Cooperación y Solidaridad Internacional del Ayuntamiento de Córdoba, y la coordinadora de colectivos y organizaciones sociales *Córdoba Solidaria*.

Con respecto a la formación y sensibilización del PDI en la UCO, se ha vuelto a realizar, en noviembre de 2013, el Módulo “El compromiso universitario con la cooperación y la educación para el desarrollo” en el Título de Experto en Docencia Universitaria (superado por 23 personas del colectivo PDI).

La formación de la comunidad universitaria y el fomento del pensamiento crítico sigue siendo una labor importante dentro del Área de Cooperación y Solidaridad. Tanto el Área de Cooperación y Solidaridad como la Cátedra de Cooperación al Desarrollo y Unidad del Voluntariado, han colaborado en diferentes actividades formativas con el objetivo de transversalizar estas temáticas en el currículum universitario.

Cátedra de Cooperación al Desarrollo (CCD)

La Cátedra de Cooperación al Desarrollo (CCD), entre cuyos objetivos principales se encuentra el impulsar procesos de formación y Educación para el Desarrollo en la comunidad universitaria, ha continuado en este curso el esfuerzo de coordinación y actuación conjunta con otras entidades públicas y privadas que trabajan en temáticas relacionadas con la Cooperación y la Educación para el Desarrollo.

Entre ellas destaca el trabajo y colaboración con la ONGD Paz con Dignidad, VSF Justicia Alimentaria Global, asociación educativa Barbiana, CIC Batá, MZC y HEGOA (instituto universitario integrado en la Universidad del País Vasco) entre otros. Además, la Cátedra ha participado en diversos Seminarios y Congresos relacionados con la Cooperación Universitaria al Desarrollo

Entre las acciones más destacadas de la Cátedra de Cooperación al Desarrollo encontramos:

- ✓ Acciones de formación (73 personas destinatarias):
- ✓ Acciones de Sensibilización y Difusión (60 personas destinatarias)

Cátedra de Estudios sobre el Hambre y Pobreza (CEHAP)

En el curso 2013-2014, la UCO ha firmado convenios con FLACSO Ecuador, Paz con Dignidad y Ecoqueremos, para el impulso de actividades de Cooperación y Educación para el Desarrollo.

La vinculación con otras universidades también se ha potenciado gracias a la preparación del proyecto Erasmus Plus que agrupa a otras 5 universidades colaboradoras, procedentes de Gran Bretaña, Italia, Chipre y España. Además, seguimos en coordinación con las Universidades Andaluzas, que conjuntamente hemos estado participando en la elaboración del segundo Plan Andaluz de Cooperación al Desarrollo (PACODE II).

En 2013 la contribución de la Universidad de Córdoba a la cooperación y solidaridad fue de **81.465 €**, el 40% de los recursos destinados el pasado año a dichas actividades.

La aportación externa en ese período fue de **51.900 €**, una cifra considerablemente inferior a la cantidad del año anterior. La razón de esta reducción tan drástica radica en la demora de los pagos de las subvenciones de la AACID de los convenios 2012 y 2013, así como las limitaciones que la nueva ley de administraciones locales ha impuesto para la financiación descentralizada de la cooperación y educación para el desarrollo.

Si nos atenemos al número de acciones, predominan aquellas de Educación para el Desarrollo (sensibilización, formación e Investigación, fundamentalmente).

Cátedra Intergeneracional

Un año más la Cátedra Intergeneracional ha estado en uno de los vértices importantes de la apertura de nuestra Universidad hacia la sociedad cordobesa al haber integrado en las aulas de sus programas tanto en Córdoba como en sus sedes provinciales un total de 1589 repartidos de la siguiente manera: 1167 alumnos en Córdoba; 69 en Cabra; 84 en Lucena; 71 en Pozoblanco; 40 en Peñarroya-Pueblonuevo; 70 en Priego de Córdoba y 88 en Puente Genil.

Se han impartido un total de 86 cursos, seminarios y talleres habiéndose desarrollado sesenta y dos cursos en Córdoba y cuatro cursos en cada una de las localidades que configuran el programa provincial: Cabra, La Carlota, Lucena, Peñarroya-Pueblonuevo, Priego de Córdoba y Puente Genil.

Como complemento a las actividades académicas ordinarias, la Cátedra Intergeneracional ha desarrollado o participado en un total de 7 seminarios y más de dos decenas de conferencias a lo largo del curso calculándose una participación aproximada de 1.800 personas en los diferentes actos, conferencias y actividades paralelas propuestas tanto directamente por nuestra Cátedra como por otras instituciones y unidades universitarias que han requerido nuestra colaboración.

Dentro de la programación académica se han llevado a cabo un total de treinta y dos viajes culturales relacionados con las asignaturas que los han llevado a cabo contabilizándose un total de 1.280 participantes en estas actividades.

Del total de alumnos matriculados, 217 recibieron el diploma de graduación tras haber cumplido tres años en las aulas de la Cátedra. De ellos, 154 se diplomaron en el programa de Córdoba; 10 en Cabra; 11 en Lucena; 3 en Peñarroya-Pueblonuevo; 12 en Priego de Córdoba; 18 en Pozoblanco; 9 en Puente Genil.

El Programa contempla la concesión de Becas para todos aquellos alumnos que lo soliciten en función de su situación económica según lo dispuesto por la Universidad de Córdoba para los Estudios de Extensión Universitaria. Se recibieron 97 solicitudes de Beca de las que se concedieron un total de 80 y 17 fueron denegadas. De las 80 concedidas a 58 alumnos se les concedió la Beca completa de 90€ y a 22 se le otorgó Media beca (45 €)

Por otro lado, como acciones más sobresalientes de las realizadas por la Cátedra Intergeneracional durante el curso 2013-2014 caben destacarse las siguientes:

- ✓ Creación de una aplicación para móviles disponible para las plataformas de iOS (Iphone y Ipad) y Android (resto de teléfonos y tablets).
- ✓ La impartición del III Seminario Internacional "La Intergeneracional en Septiembre" realizado del 27 al 29 de noviembre con el título "De la Experiencia a la Excelencia: Creciendo en Bienestar" haciéndolas coincidir con las XII Jornadas Internacionales sobre Asociacionismo en los Programas Universitarios de Mayores y donde se abordaron algunos de los logros, de los retos y de las oportunidades que ofrecen

los Programas Universitario de Mayores como motor económico, cultural y social que prepare a una sociedad con un alto porcentaje de personas mayores, promoviendo, a su vez, los tres pilares básicos del quehacer universitario: enseñanza, participación de los mayores en la sociedad e investigación.

- ✓ Se ha continuado con los trabajos y actividades comprometidas en el proyecto Forage donde durante este curso.
- ✓ Además de colaborar con numerosos grupos de investigación, servicios y organizaciones públicas y privadas, se ha impartido un curso de protocolo y nuestro alumnado ha estado presente en muchos de los actos, congresos e iniciativas culturales de nuestra universidad o de la sociedad cordobesa.

Para la ejecución de los distintos programas, proyectos y actividades de la Cátedra Intergeneracional se ha contado con la colaboración institucional y financiera procedente de la Dirección General del Mayor de la Consejería para la Igualdad y Bienestar Social de la Junta de Andalucía y de los Excmos. Ayuntamientos de Cabra, Lucena, Peñarroya-Pueblonuevo, Pozoblanco, Priego de Córdoba y Puente Genil.

Igualdad

La Universidad de Córdoba ha manifestado su compromiso con la igualdad de género mediante diversas actuaciones, entre las que cabe señalar su apoyo a la Cátedra de las Mujeres “Leonor de Guzmán”, la creación del I Plan de Igualdad, o el Protocolo para la prevención y protección frente al acoso sexual y por razón de sexo.

La Universidad de Córdoba continúa avanzando en la aplicación de las políticas de igualdad en el ámbito universitario. Fruto de este compromiso se sigue asignando una partida presupuestaria específica que, anualmente, queda recogida en el presupuesto de esta institución, y que asciende en 2013 a 7500€. También recibe aportación de fondos externos por parte del Instituto de la Mujer, de quien recibe una pequeña subvención anual.

Las actividades más relevantes que ha llevado a cabo la Unidad y la Comisión de Igualdad se pueden concretar en:

- ✓ Aprobación del I Plan de Igualdad entre Mujeres y Hombres en la Universidad de Córdoba por Consejo de Gobierno el 7 de marzo de 2014
- ✓ Elaboración del procedimiento para regular la flexibilidad horaria del PDI con el fin de favorecer la conciliación de la vida personal, laboral y familiar.
- ✓ Presentación a la Comunidad Universitaria del Protocolo para la Prevención y Protección frente al Acoso Sexual y por Razón de Sexo en la Universidad de Córdoba el 23 de septiembre de 2013

- ✓ Diseño de las estrategias de formación necesarias para las personas que forma parte de la Comisión contra el Acoso sexual y en razón de sexo.
- ✓ Organización de diversas actividades de concienciación, tales como el Concurso de Tweets, Microrrelatos y videos de 1 minuto contra la violencia de género o el certamen “Imágenes para la igualdad”, entre otras.

Gestión ambiental

El trabajo desempeñado por el Servicio de Protección Ambiental (SEPA), como órgano de gestión ambiental de la universidad, y por el Aula de Sostenibilidad de la UCO, centrado en la educación y participación ambiental, materializan, un curso más, el firme compromiso de esta universidad por el respeto por el medio ambiente y la sostenibilidad que quedan recogidos en su Declaración de Política Ambiental.

Actualmente, el Aula de Sostenibilidad se encuentra evaluando los resultados del Plan de Acción Ambiental Participativo 2013 para plantear nuevos objetivos.

Por su parte, el Grupo de Trabajo Universitario por el Consumo Responsable y el Comercio Justo ha finalizado la evaluación del Plan de Acción de Consumo Responsable y Comercio Justo 2011-2012 con el compromiso adquirido en Consejo de Gobierno de un proyecto plurianual en el que se refleje el esfuerzo que se hace desde diversas áreas, servicios y departamentos para avanzar hacia un desarrollo más sostenible, justo y responsable, tanto de nuestra institución como de la sociedad en general.

De manera paralela, el Servicio de Contratación y Patrimonio trabaja, con la colaboración del SEPA, en la inclusión de criterios de sostenibilidad en los pliegos de contratación de obras, servicios y suministros de la UCO.

A través de su Servicio de Protección Ambiental (SEPA), la UCO establece diversos protocolos de actuación que permiten plantificar y gestionar las actividades de la propia universidad de manera que se minimice su impacto sobre el medio ambiente. El propio SEPA, como órgano encargado de la gestión ambiental en la UCO, ha certificado su propio sistema de gestión integrado de calidad y medio ambiente según las normas internacionales ISO 9001 y 14001.

Otros servicios especializados también están implantando herramientas de este tipo, tal es el caso del Servicio de Animales de Experimentación (SAE).

Por su parte, se ha puesto en marcha el plan de mejora ambiental de la Facultad de Ciencias.

Por otro lado, la medición de los gastos de protección y gestión ambiental permite a la UCO evaluar la eficiencia de sus iniciativas medioambientales. Los principales gastos e

inversiones realizados por el SEPA y el Aula de Sostenibilidad en los últimos años son los siguientes (se expresa la cantidad en €):

INVERSIÓN / GASTO	2009	2010	2011	2012	2013
Gestión de residuos peligrosos (RP) de laboratorio 1	14.108	15.250	13.439	12.134	10.907
Gestión de residuos de aparatos eléctricos y electrónicos (RAEE) 2	4.602	5.310	0	0	0
Gestión de residuos de papel y cartón	2.452	1.721	1.640	1.755	1.996
Adquisición de contenedores para residuos1	12.569	12.052	9.216	7.423	6.240
Auditorías y certificaciones externas de gestión ambiental	5.000	3.303	1.652	1.970	3.491
Acciones de formación y sensibilización3	37.3314	5.805	6.664	2.277	902
Personal con funciones en formación, sensibilización y gestión ambiental	90.085	93.180	107.050	114.570	129.8275
TOTAL	504.139	138.631	141.672	142.141	153.363

Notas:

1 La disminución en el gasto de gestión de RP y adquisición de contenedores está relacionada con la puesta en marcha de acciones de minimización.

2 A partir del año 2011, se produce un cambio de gestor de RAEE.

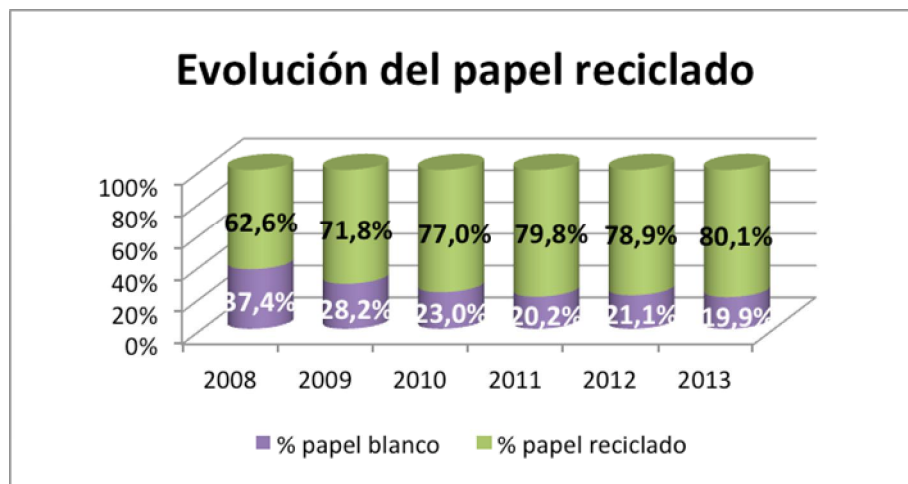
3 La mayor parte de las acciones de sensibilización de 2013 no han supuesto ningún coste. Se ha realizado la misma cantidad de acciones que en 2012.

4 Acciones de movilidad sostenible subvencionados en un 40% por el Ministerio de Fomento.

5 Se incluye al personal técnico del Aula de Sostenibilidad.

La página web del SEPA dispone de un apartado de indicadores ambientales de la UCO en el que se informa de la evolución y gestión de diversos aspectos ambientales, entre los que se encuentran los residuos.

El consumo de papel reciclado, cada año, está más extendido en la UCO, alcanzando en 2013 el 80% del consumo total de papel (según los datos facilitados por la empresa centralizada suministradora de papel y material de oficina). Desde su modificación en 2009, el Reglamento para la implantación de papel reciclado se aplica a todos los órganos de la UCO, unidades, servicios, centros y departamentos.



Transporte sostenible

Según los datos extraídos de las encuestas de movilidad 2013, en la UCO, el medio de transporte más usado por la comunidad universitaria para acceder a su centro de estudio o de trabajo es el vehículo privado, con un grado de ocupación de 1,54 personas. Por este motivo, las actuaciones que la UCO pone en marcha en materia de transporte van encaminadas a aumentar la tasa de ocupación de los vehículos que acceden a los centros universitarios y a fomentar el uso de la bicicleta y del transporte público.

- ✓ “CompartetUCOche”: Esta iniciativa cuenta ya con más de 330 usuarios.
- ✓ “A la UCO en bici”: Cada inicio de curso se pone a disposición de trabajadores y alumnos alrededor de 50 bicicletas que se emplean tanto para ir al centro de trabajo o estudio como para el tiempo de ocio.

Además, Córdoba cuenta con una extensa red de carriles bici que facilitan el desplazamiento en bicicleta a los distintos centros universitarios. En este enlace puede consultarse la actual red de la ciudad, así como la ruta para llegar a Rabanales por la Vereda de la Alcaidía (a la espera de la finalización de las obras del carril bici al Campus, ya iniciadas).

Campaña de ahorro energético

Esta iniciativa se centra en la incorporación de prácticas y hábitos diarios para disminuir el consumo eléctrico en los edificios de la UCO. Como ejemplo de este proyecto, una experiencia piloto en el Edificio de Gobierno del Campus de Rabanales durante el verano de 2013 ha logrado una disminución del 25% de su factura eléctrica en comparación al mismo periodo en 2012. Otros edificios como el Aulario Averroes del Campus de Rabanales o la Facultad de Ciencias de la Educación se han sumado a esta experiencia durante este curso.

Formación


El SEPA ha publicado su oferta de acciones formativas de temática ambiental: Gestión y minimización de residuos, implantación de sistemas de gestión ambiental o compra y consumo responsable son algunos de los aspectos a tratar en estos cursos, de no más de una hora de duración. Por otra parte, ha colaborado en distintas asignaturas de grados y máster, así como jornadas y encuentros profesionales con seminarios sobre residuos, movilidad y transporte o educación ambiental. Estas actividades han tenido una duración total de 83 horas y han contado con la participación de 468 personas. Es de destacar la celebración de la Jornada sobre el Carril Bici a Rabanales en la que se informó sobre el proyecto de ejecución de esta infraestructura, programado para el curso 2014-2015.

Los Campus de Excelencia en los que la UCO forma parte (CEIA3, CEI CamBio y CEI Patrimoniun-10) contribuyen a enriquecer y potenciar el trabajo de nuestros investigadores en el ámbito medioambiental.

Protocolo

Durante el curso 2013-2014 la Sección de Protocolo de la Universidad de Córdoba ha organizado o colaborado en la organización de 281 actos, de los cuales 177 fueron en espacios de la Universidad y 104 en otros espacios.

Actos Protocolarios



Comunicación

De toda la actividad de la institución ha dado buena cuenta a lo largo del curso del Gabinete de Comunicación a través de su página web y su sección actualidad universitaria. Desde el 1 de septiembre de 2013 al 1 de septiembre de 2014 se han publicado un total de 1.190 noticias que arrojan una cifra total de 904.693 lecturas. Respecto al boletín, que diariamente se distribuye por correo electrónico, a septiembre de este año contaba con 2.563 suscriptores, de los cuales 157 corresponden a nuevas altas.

Por otro lado, durante todo el curso académico 2013-14 la Universidad de Córdoba ha intensificado su presencia en las redes sociales, afianzando su política de comunicación 2.0 y manteniendo una constante evolución creciente. Los datos arrojan un crecimiento en twitter de 6.250 seguidores, llegando a la cifra de 19.281, y en facebook 4.743 'me gusta', alcanzando los 8.882, lo que supone en ambos casos prácticamente duplicar los integrantes de su comunidad en las principales redes sociales.

Como está ocurriendo en los últimos años, el recorte presupuestario ha llevado a intensificar el empeño en incrementar la eficacia en el gasto en materia publicitaria y de publicaciones. Un curso más ha gestionado la campaña institucional de la UCO desarrollada este año bajo el lema "Cuando todo se mueve, la pública es la referencia", y realizada por tercer año consecutivo conjuntamente con el IDEP con el fin de optimizar soportes y presupuestos.

Durante el curso 2013-2014, la Universidad de Córdoba ha consolidado su Unidad de Cultura Científica y de la Innovación (UCC+i), dependiente del Gabinete de Comunicación y certificada por la Fundación Española para la Ciencia y la Tecnología. Esta estructura ha facilitado la concurrencia de la institución a la convocatoria anual de ayudas de FECYT, a la que se ha presentado el I Plan Anual de Divulgación Científica de la Universidad de Córdoba. Un plan que agrupa todas las acciones de promoción de la cultura científica y de divulgación que se realicen desde el Gabinete de Comunicación.

Evaluación y Mejora

En el marco del compromiso con la evaluación, durante el curso 2013-2014 se han llevado a cabo las siguientes actuaciones:

- ✓ En relación con las Titulaciones se han realizado los informes de seguimiento de calidad de todos los títulos de Grado y 31 de Máster.
- ✓ En relación con los Servicios se ha continuado con la implantación de los compromisos establecidos en el acuerdo para el complemento de productividad de los servicios que presta el PAS correspondientes al cuarto tramo.
- ✓ En relación con los Centros y Departamentos, continúa la implantación del Contrato Programa sujeto a resultados.
- ✓ En relación con los procedimientos para la Administración Electrónica, se han puesto en marcha nuevos procedimientos y se continúa con el esfuerzo de aumentarlos y extenderlos a un número cada vez mayor de usuarios y, por último.
- ✓ En relación con el profesorado continúa activo el programa de evaluación de la actividad docente.